

lundi	mardi	mercredi	jeudi	vendredi	samedi	dimanche
-------	-------	----------	-------	----------	--------	----------

**LECTURE-COMPRÉHENSION : SÉANCE 3**  
**TEXTE pages 6 et 7**

1 – Mets les étiquettes dans l'ordre puis colle-les.

est	Pilou	avec	parti	hommes.	deux
-----	-------	------	-------	---------	------

2 – Colorie le mot écrit plusieurs fois dans chaque liste.  
Relie ce mot au bon dessin.

Liste 1 :

poussette	camionnette	camion	camionnette
●	●	●	●



Liste 2 :

●	●	●	●
pomme	homme	sonne	homme

3 – Lis et entoure le mot qui remplace Lara ou Louri.

Louri arrive chez Lara. Il a vu deux hommes partir avec Pilou.

Lara court dans le jardin. Elle cherche Pilou.

4 – Lis les phrases suivante. Écris vrai (V) ou faux (F).

Deux hommes bizarres ont pris Pilou. \_\_\_\_\_

Lara part à cheval pour retrouver Pilou. \_\_\_\_\_

Lara rattrape la camionnette. \_\_\_\_\_

lundi	mardi	mercredi	jeudi	vendredi	samedi	dimanche
-------	-------	----------	-------	----------	--------	----------

**LECTURE - COMPRÉHENSION : SÉANCE 4**  
**TEXTE pages 8, 9 et 10**

**1 – Lis les phrases et écris Vrai (V) ou Faux (F)**

● Pilou sort de la camionnette.	_____
● Tout à coup, la camionnette repart.	_____
● La camionnette ne roule pas vite.	_____

**2 – Remets les mots dans l'ordre et écris deux phrases.**

repart.	camionnette	La	roule	Elle	vite.

- \_\_\_\_\_
- \_\_\_\_\_

**3 – Dessine la camionnette en panne.**

lundi	mardi	mercredi	jeudi	vendredi	samedi	dimanche
-------	-------	----------	-------	----------	--------	----------

**LECTURE - COMPRÉHENSION : SÉANCE 5**  
**TEXTE pages 11, 12 et 13**

**1 – Réponds avec une phrase.**

- Qui est-ce ?




---



---

- Où se cache Lara ?




---



---

- Qui est le garçon ?




---



---

- Qui est Pilou ?




---



---


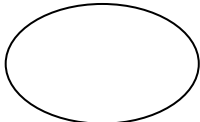

lundi	mardi	mercredi	jeudi	vendredi	samedi	dimanche
-------	-------	----------	-------	----------	--------	----------

**LECTURE-COMPRÉHENSION : SÉANCE 6**  
**Synthèse**

**1- Entoure les personnages de l'histoire et écris leur nom**

					
_____	_____	_____	_____	_____	_____

**2- Numérote les images dans l'ordre de l'histoire**

**3 – choisis une ou deux images et écris une phrase de titre**

image : \_\_\_\_\_

\_\_\_\_\_

image : \_\_\_\_\_

\_\_\_\_\_