


# 3. Secourir

Les gestes qui sauvent



Deux garçons de l'école se sont bagarrés, l'un d'eux a pris un coup de poing dans le visage, son nez commence à saigner, ils se bagarrent.

1

Protéger

Je fais cesser la bagarre et isole le blessé.

Je prends des renseignements auprès de la victime et évalue son état.

2

Alerter

J'alerte un enseignant ou un adulte ou j'appelle le 15.

3

SECOURIR

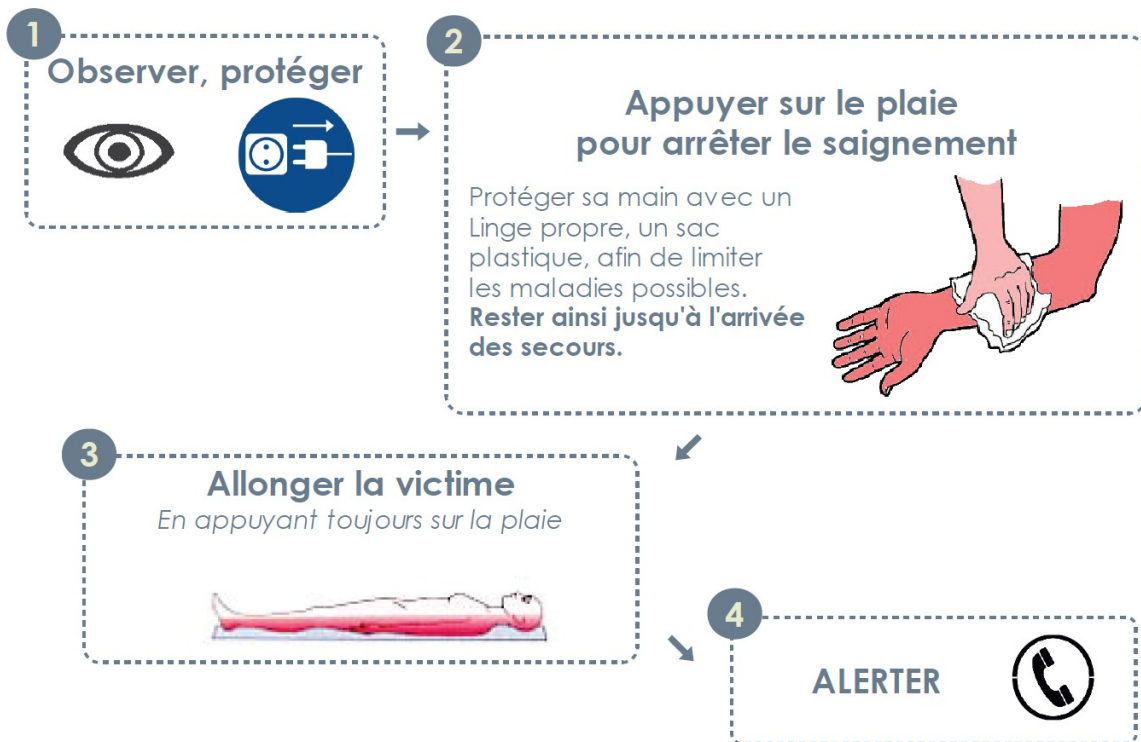
Bons gestes : faire appuyer la victime sur le haut de la narine qui saigne avec le doigt, faire se moucher, faire s'asseoir et pencher la tête en avant, appeler le 15 si le saignement ne s'arrête pas.

Mauvais gestes : faire pencher la tête en arrière (dangereux), boucher le nez avec un coton ou autre (pas dangereux mais inutile).

Je surveille la victime et la rassure.

# 3. Secourir

En cas de saignement abondant

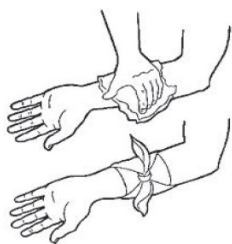


## CAS PARTICULIERS

### CAS 1

Impossible d'alerter en restant près de la victime

Faire un tampon relais



ALERTER



### CAS 2

L'objet est encore dans la plaie  
(Verre ou autre)

NE PAS le retirer.  
NE PAS appuyer sur la plaie.



ALERTER

