



La Cabriole

Dossier pédagogique

Une multitude de tribus

*Les Indiens vivent en tribus réparties sur le vaste territoire américain.
En voici quelques unes classées selon le relief :*

>>>Les Indiens des plaines :

*On les retrouve dans les grandes prairies au centre de L'Amérique du Nord.
Ce sont les Sioux, les Comanches, les Cheyennes, les Arapahos...
Ce sont de grands chasseurs de bisons qui suivent le déplacement des troupeaux.*


>>>Les Indiens du pays des canyons et des déserts :

Ils vivent dans le Sud Ouest de L'Amérique. Terre des Pueblos ,des Apaches, des Navajos...

Les Pueblos sont des cultivateurs de maïs, de tabac... Ils sont sédentaires et habitent dans des maisons de terre appuyées contre les falaises.

Les Apaches sont un peuple de chasseurs. Ils ont été les premiers à découvrir le cheval introduit par les explorateurs Espagnols. Ce sont d'excellents cavaliers.

Les Navajos s'occupent surtout de l'artisanat (poterie, couvertures, colliers...)



Une multitude de tribus

>>> Les Indiens des rivières et des lacs :

On les retrouve dans le nord-est de l'Amérique. C'est le domaine des Hurons et des Iroquois.

Les Iroquois cultivent le maïs, la courge et les haricots. Les indiens pensent que ces trois plantes ("les trois sœurs") possèdent un esprit. La culture du maïs ne demande pas beaucoup d'entretien. Les haricots se nouent autour de la tige de maïs et la courge cultivée au pied du maïs évite les mauvaises herbes.

>>> Les Indiens de la mer :

Ce sont ceux qui vivent sur la côte de l'Océan Pacifique. Ce sont des Indiens qui vivent de la pêche comme les Nootkas, les Haïdas Ils chassent le phoque, le requin, des poissons variés et même la baleine.

Les Indiens de la côte ouest font des sculptures en bois remarquables : les totems. Ces monuments racontent l'histoire des familles autour d'un animal (ours, aigle, corbeau, loup...)

En haut du totem, sont représentés les ancêtres du plus haut rang. En bas, figurent les mariages et les événements importants de la famille.

>>> Pour conclure : au 15e siècle, rien qu'en Amérique du nord, on dénombre 8 millions d'Indiens répartis en un millier de tribus...



La vie sociale des Amérindiens

La Générosité :

L'accumulation de biens pour son propre profit n'existait pas. Elle n'avait d'importance que parce qu'elle permettait de donner, de partager.

La règle était qu'on ne pouvait refuser un cadeau et qu'on en fasse un en retour.

Les jeunes apportaient de la nourriture aux anciens, les chasseurs partageaient avec les infirmes, les hommes offraient des cadeaux aux orphelins,...

On ne connaissait pas le principe de l'héritage, c'était durant sa vie que l'on distribuait des biens matériels.

Ce système fonctionnait très bien car tout le monde avait confiance aux autres.

Donner voulait dire recevoir, la valeur du cadeau n'avait aucune importance, c'est l'intention qui comptait.

A l'occasion d'un événement familial, une cérémonie consistait à donner TOUT ce que l'on possédait. Celui qui donnait savait qu'il recevrait une contrepartie, lui permettant de ne pas être sans rien.

La Propriété :

Chaque individu possédait quelque chose. Un homme qui capturerait 25 chevaux, ils étaient à lui... Mais il était très mal vu de chercher à posséder plus que ce qui était nécessaire. Ce que l'on cherchait à posséder, c'était pour pouvoir le donner.

La vie sociale des Amérindiens

Le Mariage :

Un homme pouvait épouser autant de femmes qu'il le voulait à condition de pouvoir les nourrir.

Il était rare qu'un homme ait plus de deux épouses.

Ce n'était pas dégradant pour les femmes, c'est d'ailleurs souvent la première épouse qui proposait une seconde femme. Cette seconde épouse lui permettait de pouvoir se décharger de certains travaux.

La famille :

Les oncles et les tantes sont considérés au même titre que pères et mères; les cousins sont considérés comme des frères et des soeurs. Les enfants sont la responsabilité de l'entière communauté. Les aînés sont vénérés comme sages et utiles pour la société.

L'art de la guerre :

On enseigne aux guerriers qu'il est plus important de démontrer sa bravoure en "comptant les coups" qu'en tuant son ennemi.

Les Indiens des plaines... Nomades

Habitation :

La tente ronde chez les Indiens s'appelle un tipi. Il y a un trou au sommet pour laisser échapper la fumée du feu. La structure en forme de cône rappelle la terre. Les 4 côtés représentent : le soleil, la lune, la terre, le ciel.




L'entrée du tipi est tournée vers l'Est pour accueillir le premier soleil du matin et tourner le dos aux vents d'Ouest.

On pose d'abord la charpente à l'aide de 3 ou 4 perches en bois que l'on attache ensemble. Ensuite, on appuie les autres perches, sauf une, contre les premières.

On recouvre alors le cône obtenu à l'aide d'une douzaine de peaux cousues ensemble. On attache cette grande couverture à la dernière perche et on l'étire tout autour de la tente.

On peignait souvent les tipis réservés au chef et au guérisseur.

A l'intérieur du tipi, il fallait suivre des règles précises : chacun avait SA place pour s'asseoir. Lorsque quelqu'un se levait, on était obligé de s'incliner vers l'avant pour le laisser passer derrière soi. Personne ne pouvait passer entre le feu et les gens assis.



Le mobilier se compose en général de peu de choses : des sommiers de joncs tressés recouverts de peaux (les lits), des coffres, des sacs de peaux (pour ranger les provisions). Tout est léger pour être facilement démontable et transportable.

Les Indiens des plaines... Nomades

La nourriture, les ustensiles de cuisine et les attelages des chevaux se trouvent près de l'entrée. Des trophées de chasse ou de guerre sont placés dans le fond de la tente. Au centre, brûle le foyer.




Ce sont les femmes qui fabriquent les tipis. Elles les montent et les démontent en peu de temps. Les tentes sont leur propriété.

L'Alimentation :





Tatanka le bison... Les tribus nomades dépendaient entièrement de cet animal pour leur survie.

Il leur fournit nourriture, vêtements, abris, objets utilitaires, ...



Les Indiens des plaines... Nomades

<i>Parties comestibles</i>	<i>Frais</i>	<i>Viande Moelle Langue Intestins Foie et autres abats Sang</i>
	<i>Conservées</i>	<i>Viande séchée Graisse Moelle</i>
 <i>(bouclier)</i> <i>Peau</i>	<i>Cuir brut</i>	<i>Grands sacs Etuils Semelles de mocassins Boucliers Hochets Tambours Selles Harnais Lassos Embarcations Masques Liens Décorations</i>
	<i>Tannée</i>	<i>Enveloppes de tipis Jambières Robes Pagnes Couvertures Literies Ceintures Bonnets Moufles Raquettes de neige Poches Poupées</i>

Les Indiens des plaines... Nomades

 <p><i>Cornes</i></p>	<p><i>Bols</i> <i>Cuillères</i> <i>Louches</i> <i>Réceptifs pour braises</i> <i>Jouets</i> <i>Coiffures</i> <i>Hochets</i></p>
<p><i>Os</i></p>	<p><i>Couteaux</i> <i>Pointes de flèches</i> <i>Pelles</i> <i>Patins de traîneaux</i> <i>Racloirs</i> <i>Poinçons</i> <i>Objets pour cérémonies</i> <i>Poignées d'outils</i></p>
<p><i>Fourrure</i></p>	<p><i>Coiffures</i> <i>Rembourrage</i> <i>Cordes</i></p>
<p><i>Vessie, panse</i></p>	<p><i>Réceptifs de cuisson</i> <i>Réceptif pour l'eau</i> <i>Sacs</i> <i>Seaux</i> <i>Bols</i></p>
<p><i>Sabots, pieds</i></p>	<p><i>Colle</i> <i>Hochets</i></p>
<p><i>Queue</i></p>	<p><i>Fouet</i> <i>Chasse-mouche</i></p>
<p><i>Tendons</i></p>	<p><i>Renforcement d'arc</i> <i>Fil à coudre</i> <i>Cordes d'arc</i></p>
<p><i>Cervelle</i></p>	<p><i>Tannage des peaux</i></p>
<p><i>Bouses</i></p>	<p><i>Combustible</i></p>

En plus du bison, les indiens nomades pratiquent la cueillette. Elle se pratique en automne pour faire des provisions pour l'hiver. Cette activité était réservée aux femmes et aux enfants.

Ils cueillaient surtout des framboises, des mûres, des noix,...

Les Indiens des plaines... Nomades

Conservation des aliments :

Pour conserver les aliments, les indiens fabriquaient une pâte appelée Pemmican : Ils broyaient la viande séchée pour en faire de la farine qu'ils mélangaient avec de la graisse de bisons et des fruits de la cueillette. Cette pâte pouvait se conserver tout l'hiver et était très calorique.

Ils séchaient également la viande pour la conserver dans un sac en peau de bison appelé Pare-flèche.

La chasse :

Plusieurs systèmes de chasse au bison ont été utilisés par les Indiens :

Poussée du bison vers une falaise :



Cette technique est surtout utilisée avant l'arrivée des chevaux, elle consistait à diriger un troupeau de bisons vers le bord d'un précipice et à les faire sauter dans le vide en les effrayant et en semant la panique entre eux.

Pour les approcher et les effrayer, quelques chasseurs se cachaient sous des peaux de loup pour tromper le bison et ainsi le cerner.

Les Indiens des plaines... Nomades

L'encerclement et la poursuite :

Cette méthode fut utilisée avec l'arrivée du cheval, elle nécessitait un grand nombre de cavaliers.

Les Indiens lançaient des projectiles partout et les bisons, rendus furieux, chargeaient les cavaliers et leurs montures.



La technique la plus utilisée est celle de la poursuite :

Quelques jours avant l'attaque, les indiens décident d'une stratégie. Pendant cette période, des cérémonies étaient organisées pour favoriser une bonne chasse.

Les hommes partaient avec leurs chevaux de chasse, une fois le signal donné, chaque homme devait tirer autant de bêtes que possible.

Les vieillards, les femmes et les enfants suivaient la troupe pour découper sur place les bisons abattus.

Les Indiens des plaines... Nomades

Les vêtements :

Pagnes et robes étaient fabriqués en peau de bison.

Les jambières en peau de cerf, étaient très longues et traînaient sur le sol pour effacer les traces de pas.



Les plumes servaient pour la coiffure de guerre. On ne pouvait ajouter une plume sur sa coiffe que si l'on faisait un exploit :

Coup-compté : Consiste à toucher l'ennemi sans être soi-même touché. Ces exploits donnaient droit à des plumes.

Les plumes provenaient d'un aigle royal mâle.

La plume était peinte, taillée ou coupée suivant l'exploit réalisé :

Ennemi tué —————> Une tache rouge sur la plume

Une blessure —————> Plume entièrement rouge

Plusieurs blessures —————> Plume fendue

Ennemi égorgé —————> Haut de la plume taillée en biais

4 coups-comptés —————> Plume dentellée

Ainsi, chez les indiens des plaines, la coiffe du guerrier racontait-elle les exploits de son propriétaire pour qui savait lire le « langage des plumes ».

Le cheval : Une nouvelle façon de vivre pour les Indiens :

Ce sont les espagnols qui ont débarqué sur le Nouveau continent avec leurs chevaux.

Ils s'installèrent comme fermiers et en firent l'élevage. Au cours d'attaques indiennes beaucoup de chevaux s'échappèrent et redevinrent sauvages.

Les Indiens des plaines... Nomades

Avant leur rencontre avec le cheval, les chasseurs tuaient plus de bisons qu'il n'en fallait pour la tribu (chassés vers les falaises, trop de bisons tombaient)

Grâce au cheval, ils ne tuaient plus que le strict nécessaire.

Les chevaux ont pu également remplacer le chien pour tirer le travois. Ce qui a permis aux Indiens d'avoir des tipis plus grands et abriter plus de personnes.

Les moyens de transport :

Le travois :



Le travois est une espèce de traîneau sur lequel on pouvait charger, les vieillards, les enfants, les tipis et toutes les charges lourdes pour les longs déplacements. Il était tiré par les chiens puis par le cheval.

Le canoë :

Fabriqué avec de l'écorce de bouleau, le canoë est très léger. C'est dans le canoë que l'Indien parcourait des centaines de kilomètres, traversait des lacs gigantesques, sautait des rapides.

Il est utilisé pour la pêche, le transport lors des chasses, ou lors des transports saisonniers.

Les Indiens des plaines... Nomades

Les raquettes :



Elles sont utilisées par tout le monde, les hommes, les femmes, les enfants. Sans les raquettes, il était pratiquement impossible de se déplacer l'hiver.

Les Indiens les utilisaient principalement pour la chasse.

Leur technique de chasse consiste à suivre les pistes des animaux et à les abattre avec leurs armes.

Le toboggan :

Les Amérindiens doivent, en hiver transporter de lourds fardeaux, comme du bois de chauffage, du gibier,.....

Pour le faire ils utilisaient le « toboggan ».



Le toboggan a complètement changé d'utilité au fil des années et on s'en sert aujourd'hui comme moyen de divertissement.

Le powwow :



Le powwow est un rassemblement dans lequel on peut chanter, danser ou honorer telle ou telle personne. C'est aussi lors des powwows que les traditions se transmettent d'une génération à l'autre. Ils sont souvent réservés aux Indiens seuls.

Les Indiens des Wigwams... Sédentaires

L'Habitation :



Les wigwams sont fabriqués à partir de perches recourbées sur lesquelles étaient disposés des morceaux de peau et d'écorce.

Le sol était recouvert d'aiguilles de sapin pour éliminer l'humidité, sur les aiguilles étaient posés des peaux ou des nattes de jonc pour servir de lits.

L'Alimentation :

Les Indiens sédentaires vivaient surtout grâce à l'agriculture. Ce sont les femmes qui faisaient le gros travail dans les champs.

Les hommes aidaient les femmes lors des récoltes et défrichaient les terres.

Si la récolte était mauvaise, l'hiver beaucoup d'Indiens mouraient de faim. C'est pourquoi ils organisaient des festins, des danses, des sacrifices d'animaux pour les esprits dans le but d'avoir des bonnes récoltes.

Ils cultivaient la citrouille, le maïs, les haricots, les tournesols et quelques autres légumes.

Les Indiens sédentaires faisaient également de l'élevage d'animaux, souvent des chèvres. Ils vivaient également de chasse, pêche et cueillette.

Les Indiens des Wigwams... Sédentaires

Conservation des Aliments :

Les grains de maïs sont séchés et broyés puis placés dans des caisses d'écorce.

La viande et le poisson sont séchés.

Le Chauffage :

Durant l'hiver, les Indiens entassaient de la neige contre les parois extérieures pour tenter de garder le plus de chaleur possible. Pour se réchauffer, ils allumaient un feu à l'intérieur, la fumée s'échappait comme elle pouvait par un trou percé en haut du wigwam.

Artisanat :

Les Indiens se servent de ce qu'ils trouvent dans la nature pour créer leurs œuvres d'art.

La Vannerie :

Paniers, plateaux, instruments de musique créés avec de l'osier que l'Indien trouvait dans les sous-bois.

La Poterie :

C'est grâce à l'argile que les Indiens fabriquaient des pots, des gobelets...

Les Indiens des Wigwams... Sédentaires



Le Perlage :

Au début, c'est avec des coquillages que les Amérindiens fabriquaient des petites perles rondes ou en forme de tubes à l'aide d'outil en pierre ou en os. Il n'y avait pas beaucoup de couleurs différentes.

Lorsque les Européens arrivèrent, ils amenèrent les perles de verre de toute les couleurs. Ces perles qui n'avaient aucune valeur pour les européens, avaient une valeur symbolique pour les Indiens.

Chaque couleur avait un rapport avec la nature : bleu = l'eau et le ciel; vert = la couleur des prairies, des arbres,...

Quelques chefs Indiens



Chief Joseph fut l'un des chefs de la tribu des Nez-Percés. Ils vivaient en bonne entente avec les blancs avant 1877. Mais cette entente fut compromise à la suite de la découverte d'or sur leur terrain de chasse.

Chief Joseph mourut à l'âge de 64 ans dans une réserve.

Geronimo cultive le maïs, le mil et les haricots. Il a deux fils et une fille. Il a l'habitude de se rendre dans un petit village mexicain pour y chercher des graines et tout ce dont il a besoin. Un jour il s'y rend pour y échanger des peaux contre de la marchandise. A son retour, il trouvera sa famille massacrée. Il n'aura alors de cesse d'aller de village en village pour soulever les apaches contre les blancs.

Il mourra le 17 février 1909 au fort de Fort Sill, après avoir été trahis pendant des années par les blancs.



Sitting Bull : Cet homme a porté à bout de bras la destinée de son peuple; pour lequel il ne désirait qu'une chose, une vie libre. Il n'y eut pas plus ardent défenseur de la paix que lui. Sa vie entière se passa à essayer de trouver un terrain d'entente avec les Blancs et le gouvernement américain. Rares sont les chefs indiens qui déployèrent une semblable volonté de paix. Mais quand il dut livrer bataille, il le fit avec une rage féroce.

Il fut assassiné en 1890.

Cochise : Chef Chiricahua qui ne fut pas, dès le début, hostile aux blancs. Il commença à se battre contre eux en 1861 à cause d'une gaffe commise par un lieutenant de l'armée américaine.

Cette année-là, Cochise et quelques-uns des siens se rendent chez les soldats pour se disculper d'un enlèvement d'enfant dont on les accuse. Ils sont alors traité en prisonniers. Cochise s'échappe mais le lieutenant fit pendre les Indiens qui l'avaient accompagné. Pendant dix ans il effectuera des raids contre les ranches isolés, les mines et les diligences. Il se rendit en 1871 et mourut en 1874 dans la réserve Chiricahua.



Connais-tu bien le vocabulaire en rapport avec le monde indien?

1. Un tomahawk, c'est :

- >>> une hache de guerre
- >>> un plat à base de tomates

2. Un mustang, c'est :

- >>> une coiffure de guerre
- >>> un cheval sauvage

3. Le manitou, c'est :

- >>> l'Esprit Suprême chez certaines tribus
- >>> un jeune Indien chargé de toutes les corvées

4. Le sachem, c'est :

- >>> un sac en peau de bison
- >>> le chef de la tribu des Iroquois

5. un papoose, c'est :

- >>> un jeune enfant chez les indiens
- >>> un papa chez les Indiens

6. une squaw, c'est :

- >>> une femme indienne
- >>> une araignée venimeuse

7. un mocassin, c'est :

- >>> le petit du sanglier
- >>> une chaussure en peau

8. un travois, c'est :

- >>> une sorte de traîneau
- >>> une piste difficile d'accès

9. un parflèche, c'est :

- >>> un bouclier en bois
- >>> un sac de peau décoré qui sert à transporter des objets personnels

10. le pemmican, c'est :

- >>> une sorte d'oiseau échassier
- >>> de la viande séchée

Quel Indien serais-tu?

1. Pour toi, l'objet le plus important c'est :

- > le calumet de la paix
- >> un arc et des flèches
- >>> une amulette en os

2. On te voit souvent :

- > à la chasse au bison
- >> au conseil des anciens
- >>> à la cueillette des plantes

3. Tu n'aimes pas te séparer :

- > de tes trophées de chasse ou de guerre
- >> de ta queue de daim pour éloigner les esprits
- >>> de ta coiffe de chef en plumes

4. Tu choisiras comme nom :

- > Ours qui regarde en arrière
- >> Nez Guérisseur
- >>> Taureau Sauvage

5. Ta devise serait plutôt :

- > " Réfléchis avant d'agir "
- >> " Vise bien, vise juste "
- >>> " Le rêve éclaire la vie "

6. Tu dirais que tes principales qualités sont :

- > la force et le courage
- >> la patience et la ruse
- >>> l'intuition et l'intelligence

7. Tu t'entraînerais volontiers à :

- > fumer le calumet
- >> décocher des flèches sur les arbres
- >>> préparer des mélanges de plantes

8. Ta distraction préférée c'est :

- > " Le jeu de la main " : tu dois deviner dans quelle main est caché un jeton marqué.
- >> écouter des récits magiques et des légendes.
- >>> " Le jeu du cerceau " : tu dois tirer des flèches dans un cerceau qui bouge.

9. Dans les cérémonies, on te voit :

- > marcher avec une crécelle à la main pour appeler les Esprits.
- >> danser pour que la pluie tombe.
- >>> danser avec tes peintures de guerre sur le visage.

10. Sur ton totem est sculpté :

- > un bison
- >> un renard
- >>> un oiseau magique

Quel Indien serais-tu?

Si tu as plus de > :

Tu serais sans doute " un sage " ou un " Grand chef ". Celui que toute la tribu écouterait...

Tu aurais beaucoup de patience et tu agirais toujours dans l'intérêt de ton peuple... Autrefois, guerrier courageux, tu serais aujourd'hui celui qui guiderait ta tribu en cherchant toujours la paix...

Si tu as plus de >> :

Tu serais sans doute un habile chasseur et un courageux guerrier. Tu décocherais tes flèches à la vitesse de l'éclair...

A toi, les longues chevauchées et la chasse au bison... Tes ennemis trembleraient devant ta force et ton courage ! Du genre fougueux, la patience ne serait pas ton fort. Tu serais celui qui aime sortir vainqueur de tous ses combats et ton arc serait ton meilleur ami...

Si tu as plus de >>> :

Tu serais sans doute " le Shaman " de la tribu. Un peu guérisseur, un peu magicien, toujours à l'écoute de la nature...

Ton rôle à toi, serait de soigner les corps et les esprits. Tu serais celui qui connaîtrait les secrets des plantes.

Tu laisserais la chasse et la guerre aux autres. Toi, ta force, tu la puiserais dans le silence, le chant et l'immensité de la nature...

Une force un peu magique comme celle de l'aigle qui plane au dessus des montagnes...

L'invasion

Christophe Colomb :

Christophe Colomb est un marin Italien, il est persuadé que pour aller aux Indes, il était possible d'éviter le long voyage qui contournait l'Afrique et traverser l'Atlantique.

Il part en 1492 avec trois navires et après 2 mois et demi de voyage, aperçoit enfin la terre et est accueilli par ses habitants.

On les appelle "Indiens" et pourtant, ils habitent en Amérique ! C'est que Christophe Colomb croit débarquer aux Indes. On baptise donc les habitants de cette terre "Indiens". Mais Christophe Colomb a en fait (officiellement) découvert l'Amérique ! Le nom "Indiens" sera quand même maintenu !

Au fil du temps, de plus en plus d'Européens viennent s'installer sur les terres des Indiens. Ceux-ci sont chassés vers l'Ouest, terre moins riche. Les guerres, les épidémies, l'alcool apporté par les colons en échange de peaux de bison vont affaiblir et réduire le nombre des Indiens.

Au début du 19^e siècle, la ruée vers l'or et la construction du chemin de fer va attirer de très nombreux colons.



Les pionniers





"Does the Wild Cow Boy Work With You?"

Les pionniers sont des Européens, ils ont entendu parler du nouveau continent et veulent venir y tenter leur chance.

Au début, ce sont des familles qui cherchent des terres cultivables pour devenir fermiers.


Ils sont tellement nombreux à traverser l'Amérique avec leurs chariots que l'on parle de marée blanche.

Leurs chariots leur sert à transporter leurs familles et tout ce qu'ils possèdent : des outils pour travailler le bois ou la terre, des ustensiles de cuisine, de la nourriture, de l'eau, des vêtements, leurs mobiliers,....



Les Trappeurs

On dit que le trappeur est un homme blanc avec un esprit Indien.



De nombreux coureurs de bois choisissent une vie mi-européenne, mi-indienne. Prenant le meilleur des deux mondes, ils deviennent trappeurs. Vivant dans des cabanes en bois rond, fabriquant leur canot d'écorce, leurs raquettes, leurs vêtements, vivant libres et sans contraintes au fond des bois, ils comptaient sur le produit de leur chasse pour amasser les fourrures qu'ils pouvaient échanger contre des objets (casseroles, outils, armes,...)qu'ils ne pouvaient pas fabriquer ou des produits alimentaires (café, sucre,...). Pour vivre, ils pouvaient effectuer des tâches aussi variées que trapper pour vendre les peaux et la viande, pêcher, chercher de l'or, fabriquer des canots et des raquettes, faire le travail de bûcheron.

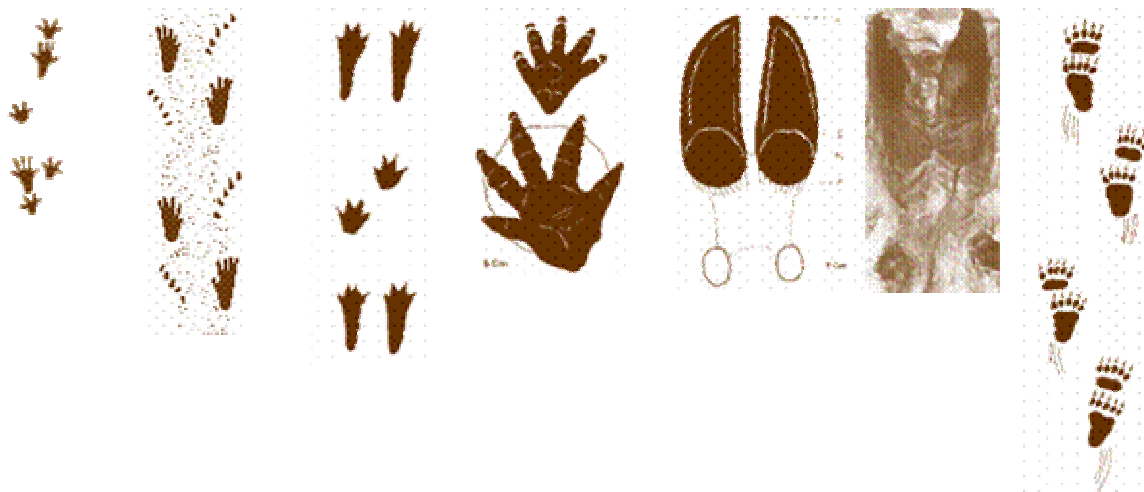
Trapper (chasser à l'aide de pièges) :

Le trappeur connaît les traces des animaux :

Le rat : La Taupe : Le Lièvre : Le Castor :

Le cerf :

L'ours



La reconnaissance des traces lui permet de poser ses pièges sur la route des animaux et de repérer leurs habitats.

Les Trappeurs

Les raquettes :

En hiver, le trappeur utilise des raquettes pour ne pas s'enfoncer dans la neige. Il suit les traces des animaux qui sont bien visibles dans la neige et chasse au fusil, à l'arc à flèches ou à la lance. Il a toujours un couteau sur lui pour découper la viande.



Les raquettes sont encore utilisées en hiver au Canada et dans le nord des Etats-Unis, Elles sont composées d'un arceau de bois cintré, le plus souvent du frêne, afin qu'il épouse une forme ovale. La fixation ne doit emprisonner que le bout du pied afin que le talon puisse, à chaque pas, se soulever normalement.

La cuisine du trappeur :

La banique : le pain du trappeur :

Ingrédients:

500g de farine, 2 cuillérées à café de levure artificielle, huile, sel et eau.

Recette:

Mélangez la farine, la levure et une pincée de sel. Ajoutez l'eau en remuant jusqu'à obtention d'une pâte onctueuse, pas trop épaisse, ni trop liquide. Faites chauffer de l'huile dans une poêle et faire frire la pâte par petite quantité (taille d'un citron). Faites frire d'un côté puis de l'autre. Une fois cuite, égoutter la banique sur une serviette en papier pendant environs 10 min avant de déguster. La banique peut être préparé de maintes façons; sucrée et avec des fruits, avec des lardons, des champignons ou même des oignons. Quoi que vous ayez fera l'affaire, mais assurez-vous de pré-cuire les ingrédients avant de les mélanger à la pâte. La banique peut être frite, mais est également excellente si cuite doucement sur un feu de bois.

Les chercheurs d'Or



La découverte de l'or en 1848 en Californie marque le début de la conquête de l'Ouest.

Des milliers d'Européens envahissent les terres des Indiens.

La vie du chercheur d'or sera très pénible, ils seront très peu à faire fortune. Dans les camps de tentes, il y a beaucoup de maladie, très peu d'hygiène.

C'est en 1849 que l'on trouvera le plus d'or, les quelques chanceux seront appelés les quarante-neuvards.



Les Cow-boys

*Le Cow-boy est un gardien de vaches.
Avec son troupeau il parcourt les grands espaces à la recherche de pâturages.
Il passe de longues heures sur son cheval.*

Son matériel:

Une selle bien confortable.

Un chapeau pour se protéger du soleil ou pour donner à boire à son cheval.

Des bottes avec des talons pour les planter dans la terre lorsqu'il attrape un veau.

Des jambières en cuir pour se protéger contre les ronces et les intempéries.

Un lasso pour attraper les animaux égarés ou pour attraper les chevaux sauvages.

Un foulard qu'il porte sur le bas du visage pour se protéger de la poussière lorsqu'il poursuit un troupeau dans un nuage de poussière.

Un revolver pour défendre son troupeau contre les animaux sauvages.

Un couteau.

Son travail :

Le round-up: Rassembler les troupeaux et les guider vers des pâturages.

Le marquage: attraper les jeunes veaux pour les marquer au fer.

Le cutting: Couper les cornes .

Entretien des écuries, du ranch, des cuirs (sa selle doit être très confortable).




Chaps



Naissance des villes

Elles se ressemblent toutes. Il n'y a qu'une seule rue, bordée de maisons de bois, construites à la hâte à l'aide d'éléments préfabriqués apportés par le train. Les fausses façades essaient de donner un air important au saloon, à la banque ou à l'épicerie.

I.J./C. Heinrich



L'homme blanc a dominé la nature à sa façon en construisant villes et chemin de fer.

La destruction de la nature a entraîné la destruction des Amérindiens.

Les Indiens aujourd'hui

Réserves indiennes: étendues de terre qui, aux États-Unis, ont été réservées à la propriété et à l'usage de certaines tribus d'Amérindiens. Le terme vient des accords passés au XIXe siècle qui stipulaient que les tribus cédaient leurs terres au gouvernement américain en échange des parcelles qu'il « réservait » à leur usage

Les Indiens ont toujours apporté le plus grand soin à l'éducation de leurs enfants. Pour eux, la vie est un relais que l'on se passe de génération en génération. Tant qu'il y aura un enfant pour écouter une légende, pour assister à une cérémonie, pour répéter les gestes ancestraux, la nation indienne continuera à vivre.

"Être reconnu non seulement comme un américain à part entière mais aussi comme les héritiers d'une culture qui a le droit de vivre. C'est la grande revendication des Indiens d'aujourd'hui."

" Notre passé vit en nous, nous n'avons pas le droit de l'oublier même si notre époque est difficile à vivre, il nous faut marcher ensemble vers l'avenir".

« Notre culture, notre langage, notre histoire ressemble à un feu qu'on aurait éteint de force. »

