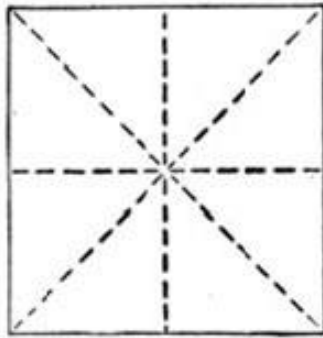
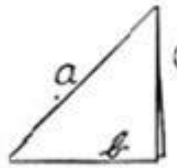


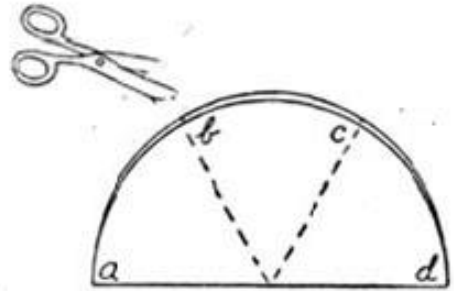
Un flocon de neige en papier



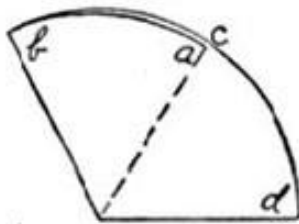
1. Coupe une feuille de papier en carré.



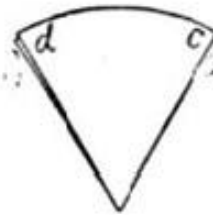
2. plie le carré en deux en suivant la diagonale.



3. Coupe la feuille de papier en demi-cercle.



4. Plie la feuille pour que la pointe a se retrouve sur la pointe c.



5. Plie la feuille pour que la pointe d se trouve sur la pointe b.



6. dessine une forme comme sur le modèle.



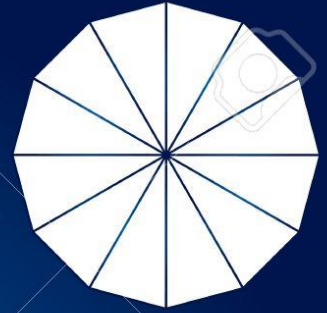
7. coupe la feuille en suivant ton dessin.



8. dépile ta feuille et découvre ton flocon!



How to make paper snowflakes.



type1



type2



Just fold paper sheet several times and improvise with scissors.

type3



Merry Christmas!