


SOUCCOUPES VOLANTES

IL TE FAUT

- ✗ des pots et des flacons vides :
- ✗ crème fraîche, cotons-tiges, etc.
- ✗ des capsules
- ✗ différents bouchons en liège
- ✗ des cure-dents
- ✗ du papier et 1 barquette d'aluminium
- ✗ 1 pot de yaourt
- ✗ des bouchons en plastique de différentes formes
- ✗ 1 marteau et 1 clou
- ✗ des attaches parisiennes
- ✗ des ciseaux pointus
- ✗ de la colle forte
- ✗ du fil de fer
- ✗ de la peinture et 1 pinceau




LES MARTIENS 01




Pour décorer les martiens : peins les bouchons et les cure-dents en vert, dessine les visages.

LES SOUCOUPES VOLANTES 01




Pour construire les fusées, inspire-toi de la photo : demande à un adulte de percer un gros et un petit pot (ou un gros bouchon en plastique). Puis fixe-les ensemble avec une attache parisienne. Le plus petit des pots sert de socle.

02



Plante les cure-dents dans les bouchons pour former les antennes.

02



Décore tes fusées et soucoupes volantes en y collant bouchons, ressorts, codes barres, grelots, perles... Ambiance intergalactique assurée !

ASTUCE Utilise au maximum les attaches parisiennes pour fixer les éléments car, avec de la colle, c'est plus fragile !