

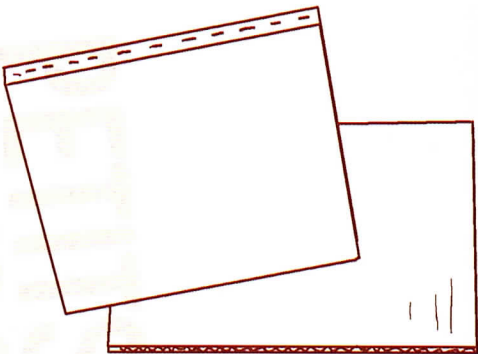
PETITS PAPIERS COLLÉS

IL TE FAUT

- ✖ 1 toile ou 1 morceau de carton épais
- ✖ des pages de livre
- ✖ des chutes de tissu, de feutrine
- ✖ des firmbres
- ✖ de la peinture
- ✖ des ciseaux
- ✖ de la colle à papier
- ✖ 1 crayon à papier

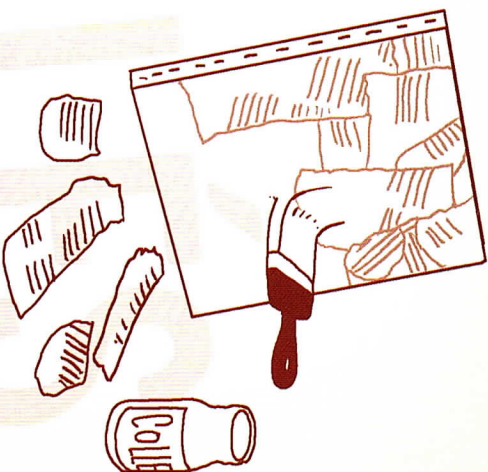


01



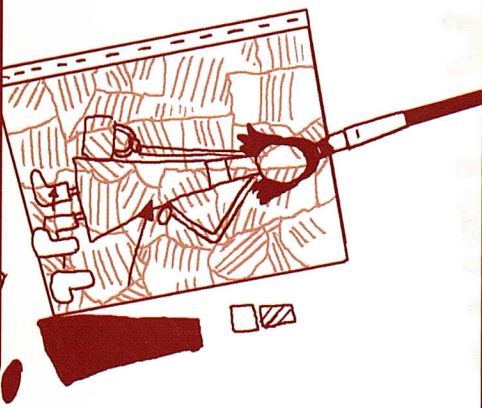
Récupère une toile à recouvrir ou un grand morceau de carton.

02



Déchire les pages d'un vieux livre déjanté ou d'un magazine. Recouvre le fond de ta toile en collant les morceaux de papier. Laisse sécher.

03



Dessine un personnage au crayon à papier et, en guise de vêtements, colle dessus des chutes de tissu. Crée les accessoires avec des firmbres, du joli papier, des perles... Termine par des touches de peinture.

04



N'oublie pas de signer ton œuvre de ton nom d'artiste !