



# ACADÉMIE DE VERSAILLES

*Liberté*

*Égalité*

*Fraternité*



**ACADÉMIE  
DE VERSAILLES**

*Liberté*

*Égalité*

*Fraternité*

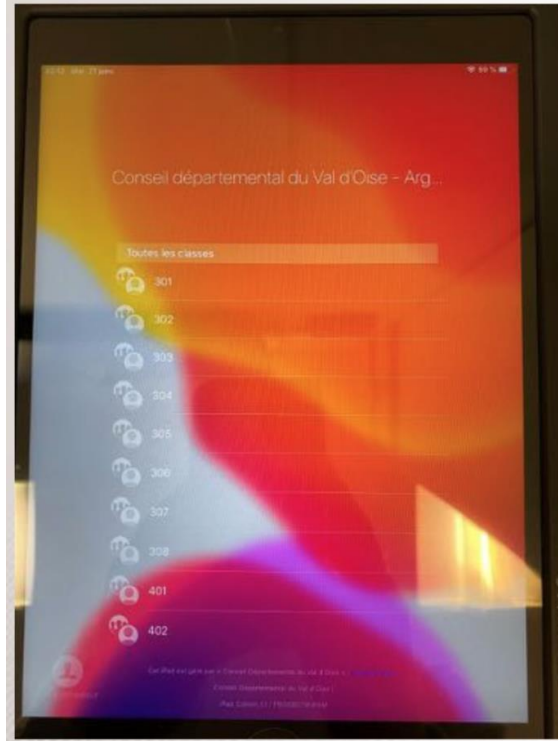
# **GESTION DES CARTABLERIES IPADS DÉPLOYÉES PAR LE CD95**

par Christian Dickelé  
Conseiller numérique et formateur DANE  
[christian.dickele@ac-versailles.fr](mailto:christian.dickele@ac-versailles.fr)

## Référentiel d'applications installées par défaut :

EN CLASSE	YOUTUBE
CHROME	GOOGLE EARTH
GOOGLE MAPS	IMOVIE
IBOOKS	ITUNES U
PLICKERS	QR READER
DOCUMENTS	AUGMENT
Raccourcis	NUMBERS
<a href="https://learningapps.org">https://learningapps.org</a>	
PAGES	KEYNOTE
PUFFIN	SKITCH
SOCRATIVE	XIA EXPRESS
CHATTERPIX KIDS	GEOGEBRA
TELLAGAMI	THINGLINK
SCRATCH KIDS	MBLOCK
TOUCHCAST	XAIR
BOSSJOCK JR	KAHOOT

## iPad élève - iPad partagé

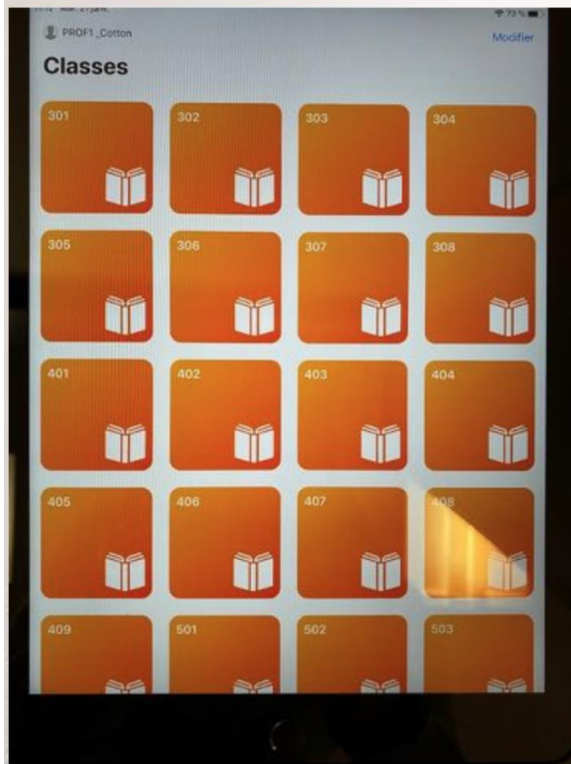


Identification de  
l'élève

iPad divisé en 6  
partition

Téléchargement de  
la partition sur le  
server cache

## iPad prof



Pas d'identification  
Contrôle les iPad élève  
Voit l'ensemble des classes  
Apps En Classe

## Administration des ipads

Il existe deux plateformes pour gérer et administrer la cartablerie d'iPads :

**1. Apple School Manager** : permet de **gérer les personnes** (comptes utilisateurs, classes, réinitialisation de mots de passe) **et les contenus** : on choisit les apps ou livres numériques à déployer (le déploiement à proprement dit sera à effectuer à l'aide de JAMF)

Accès à **Apple School Manager** : <https://school.apple.com>

Comptes utilisateurs associés à ASM :

[gestionnaire.UAI@appleid.valdoise.fr](mailto:gestionnaire.UAI@appleid.valdoise.fr)

[gestionnaire-apps.UAI@appleid.valdoise.fr](mailto:gestionnaire-apps.UAI@appleid.valdoise.fr)

Personnes

Comptes

Classes

Rôles

Contenu

Apps et livres

## Administration des ipads

### A propos des comptes utilisateurs associés à ASM :

Le compte gestionnaire-apps ([gestionnaire-apps.UAI@appleid.valdoise.fr](mailto:gestionnaire-apps.UAI@appleid.valdoise.fr)) est un compte « Gestionnaire de contenus ». C'est avec ce compte **\*et lui seul\*** qu'il faut acheter les applications qui seront ensuite à déployer par le MDM (Jamf School).

Le compte gestionnaire ([gestionnaire.UAI@appleid.valdoise.fr](mailto:gestionnaire.UAI@appleid.valdoise.fr)) est un compte « Gestionnaire » (tout court) qui a le pouvoir de gérer les comptes des utilisateurs, et en particulier de régénérer les mots de passe.

Mot de passe élève par défaut 1234

## Administration des ipads

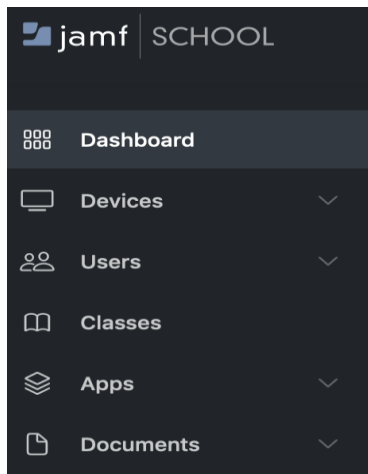
- Jamf school** : permet d'assurer l'**inventaire des tablettes**, répertorier les numéros de série, appliquer des restrictions, et **permettre le déploiement d'applis**.

**JAMF est appelé le MDM (Mobile Devices Management),  
gestion des appareils mobiles**

**Accès :**

<https://manage.zuludesk.com> ou

<https://login.jamfschool.com/>



Seul l'administrateur ipad identifié par le chef d'établissement possède un accès à JAMF, identifiants envoyés par le département sur son adresse académique (identification à 2 facteurs)



## Administration des ipads

### A propos du déploiements d'applis :

Il existe généralement un serveur de cache assuré par un mac mini placé dans la baie de brassage.

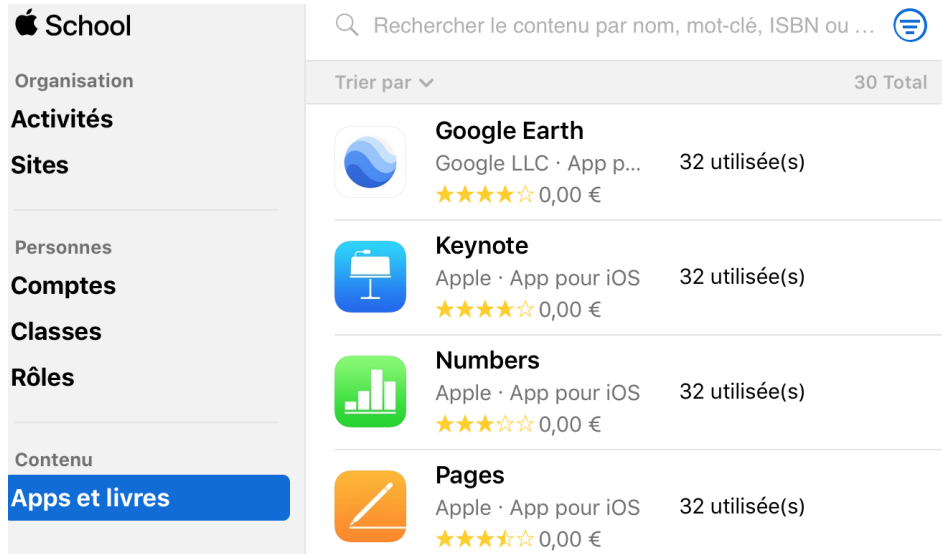
Installation des applis 3 par 3

Chaque tablette est subdivisée en 6 partitions : pour gagner du temps lors de l'ouverture des sessions, il est ainsi conseillé que les élèves utilisent la même tablette que celle utilisée lors du cours précédent (les tablettes sont ou peuvent être numérotées en conformité avec ce qui figure en bas de l'écran d'accueil de l'ipad).

## Procédure pour déployer une appli :

1. Se connecter à ASM et cliquer sur « Apps et livres ».

Dans la zone de recherche, saisir le nom de l'appli recherchée (la recherche s'appuie sur les apps figurant sur l'Apps-Store).



The screenshot shows the 'Apple School' interface. On the left is a navigation menu with categories: Organisation, Activités, Sites, Personnes, Comptes, Classes, Rôles, and Contenu. The 'Contenu' section is expanded to show 'Apps et livres'. The main area displays search results for apps, with a search bar at the top containing the text 'Rechercher le contenu par nom, mot-clé, ISBN ou ...'. Below the search bar is a 'Trier par' dropdown and a '30 Total' indicator. The results list four apps: Google Earth, Keynote, Numbers, and Pages. Each entry includes the app icon, name, developer, platform, usage count, and price.

App	Developer	Platform	Usage	Price
Google Earth	Google LLC	App p...	32 utilisée(s)	0,00 €
Keynote	Apple	App pour iOS	32 utilisée(s)	0,00 €
Numbers	Apple	App pour iOS	32 utilisée(s)	0,00 €
Pages	Apple	App pour iOS	32 utilisée(s)	0,00 €

## Procédure pour déployer une appli :

2. Sur la partie droite de ASM, sous la ligne « Attribuer à », choisir le nom de son établissement,

indiquer le nombre de licences souhaitées (= nombre d'iPads)

cliquer alors sur « obtenir »

## Acheter des licences

Attribuer à		
<input type="text" value="0950941G - CLG-JEAN BULLANT-ECOUCEN"/>		
Prix	Quantité	Mode de paiement
0,00 €	<input type="text" value="32"/>	Aucun
Coût total 0,00 €		<input type="button" value="Obtenir"/>

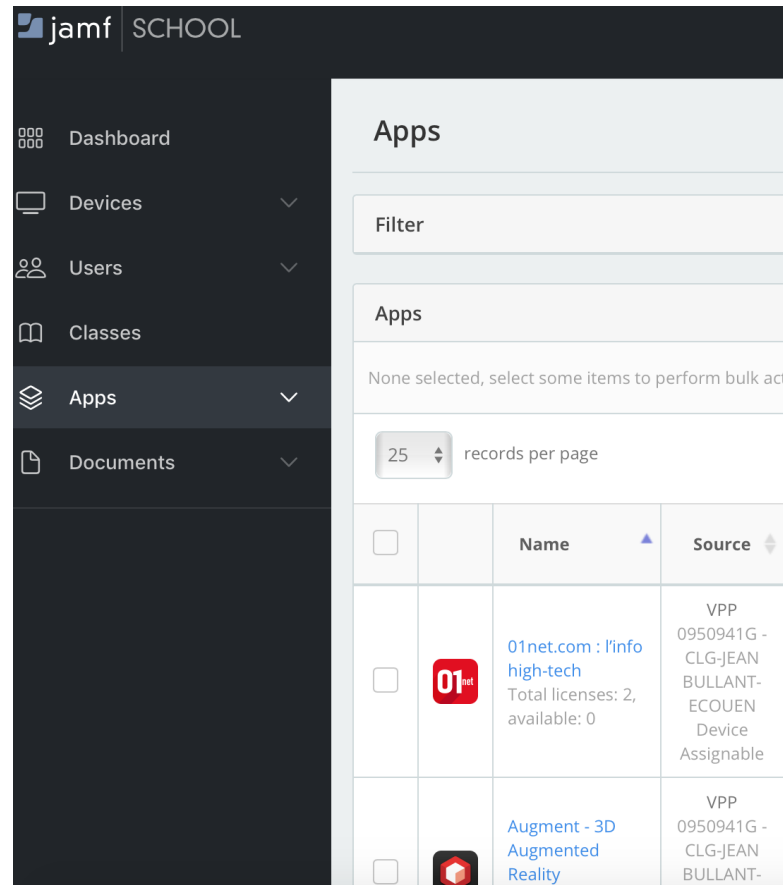
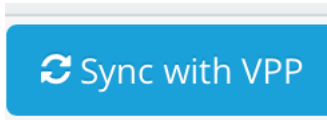
## Procédure pour déployer une appli :


3. Se connecter au MDM JAMF :

<https://login.jamfschool.com/>

Cliquer sur Apps où apparaissent les applis déjà acquises

Pour voir apparaître l'applis précédemment achetée avec ASM, il faut actualiser la liste en cliquant sur le bouton :

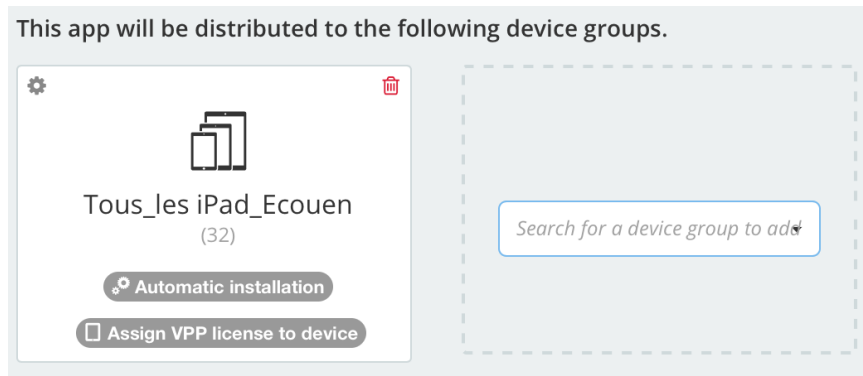


	Name	Source
<input type="checkbox"/>	 01net.com : l'info high-tech Total licenses: 2, available: 0	VPP 0950941G - CLG-JEAN BULLANT-ECOUEEN Device Assignable
<input type="checkbox"/>	Augment - 3D Augmented Reality	VPP 0950941G - CLG-JEAN BULLANT-

## Procédure pour déployer une appli :

4. Dès lors que l'appli souhaitée apparaît dans la liste de JAMF, cliquer sur son nom puis en bas de page, l'associer à un groupe d'iPads comme le montre la capture d'écran ci-contre :

Penser à enregistrer votre modification en cliquant sur le bouton (bleu) « save » en bas à droite de la page.



## Procédure pour déployer une appli :

5. Cliquer enfin et à nouveau sur le bouton Apps dans le menu de JAMF,

cocher l'appli à déployer dans la liste puis cliquer une dernière fois sur



Sync with VPP

L'appli sera alors immédiatement déployée au rythme de 3 ipads par 3 ipads.

La liste de diffusion [UAI-asm@ac-versailles.fr](mailto:UAI-asm@ac-versailles.fr) sera alors notifiée du nouvel achat.

(cette liste de diffusion inclut généralement le chef d'établissement, le gestionnaire et l'administrateur ipad. Contacter le conseiller numérique de bassin pour tout mouvement de personnel).

## Procédure pour **supprimer** une appli :

Cliquer sur le bouton Apps dans le menu de JAMF,

cocher l'appli à supprimer dans la liste puis cliquer en haut à droite sur  
(il y aura un message de confirmation à valider)



Move to trash

Penser enfin à effectuer une nouvelle synchronisation avec le bouton  
pour prise en compte de la suppression sur les iPads.

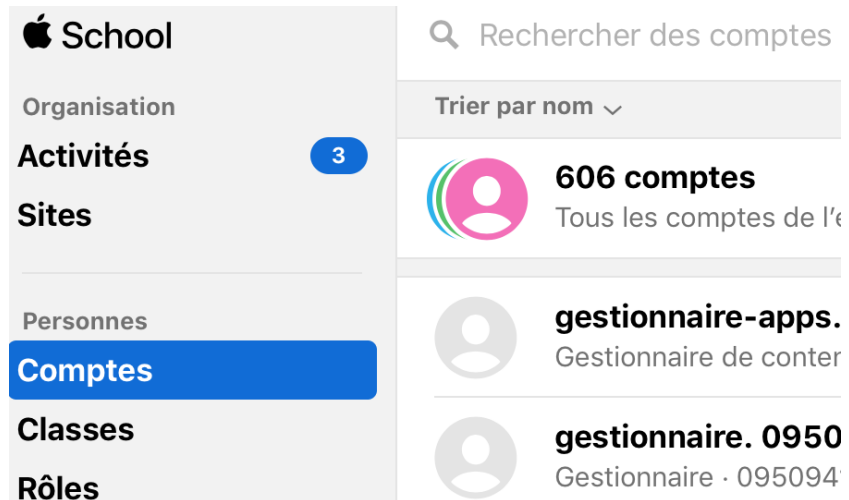


Sync with VPP

## Procédure pour réinitialiser un mot de passe

1. Se connecter à Apple School Manager (ASM) avec le compte **gestionnaire** :  
[gestionnaire.UAI@appleid.valdoise.fr](mailto:gestionnaire.UAI@appleid.valdoise.fr)

Cliquer alors sur « comptes » puis chercher le nom du compte à réinitialiser

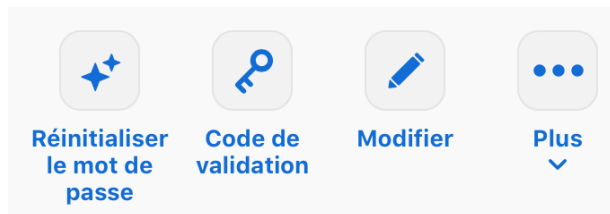


The screenshot shows the Apple School Manager interface. On the left, a sidebar menu includes 'Organisation', 'Activités' (with a blue badge containing the number '3'), 'Sites', 'Personnes', 'Comptes' (highlighted in blue), 'Classes', and 'Rôles'. The main area on the right features a search bar with the text 'Rechercher des comptes', a dropdown menu for 'Trier par nom', and a list of accounts. The first account is '606 comptes' with a pink profile icon and the description 'Tous les comptes de l\'e'. Below it, two other accounts are visible: 'gestionnaire-apps.' (Gestionnaire de conter) and 'gestionnaire. 0950' (Gestionnaire · 095094).




## Procédure pour réinitialiser un mot de passe

2. Sous le nom du compte recherché cliquer alors sur Réinitialiser le mot de passe puis affecter 1234 comme mot de passe personnalisé et provisoire.



### Réinitialiser le mot de passe

Vous êtes sur le point de réinitialiser le mot de passe pour 

Apple School Manager peut générer un mot de passe temporaire de façon automatique, ou vous pouvez en créer un personnalisé. Ces informations seront valides pendant 90 jours.

Mot de passe personnalisé à 4 chiffres (facultatif)

Annuler

Continuer

## Procédure pour réinitialiser un mot de passe

3. Choisir enfin « Créer des fichiers PDF », ainsi pas de mél envoyé, MDP 1234 par défaut.

### Réinitialiser le mot de passe

Choisissez d'envoyer un e-mail ou de télécharger un fichier PDF ou CSV. Cet utilisateur devra saisir son mot de passe temporaire au moment de se connecter.



Annuler

Continuer

### Réinitialiser le mot de passe

Réinitialisation du mot de passe...

Le processus se poursuivra même si vous fermez cette fenêtre. Vous pouvez afficher la progression dans la section Activités.

Interrompre l'activité

Afficher dans Activités

Fermer

### Mot de passe réinitialisé



**1**  
activité terminée

Mot de passe temporaire :  
@appleid.valdoise.fr

'1234'

Télécharger...

Afficher dans Activités

Afficher ce processus dans la section Activités

Terminé

## Remerciements à :

**Madame Karine HAUTEFEUILLE**, Principale du collège Jean-bullant d'Ecouen

**Monsieur Jean-Sébastien BORRELLI**, référent numérique du collège Jean-bullant d'Ecouen

pour le prêt du matériel et l'accès aux comptes gestionnaire ayant permis la réalisation de ce document.