

# UTILISER LES SERVICES DE L'ENT

Moncollège.Valdoise  
(Skolengo)



vendredi 30 août 2019

*Formateur :*

[Christian.Dickele@ac-versailles.fr](mailto:Christian.Dickele@ac-versailles.fr)



- Objectifs de la formation
- Prise en main de l'ENT et de ses modules
- Où trouver de l'aide ?

# OBJECTIFS DE LA FORMATION





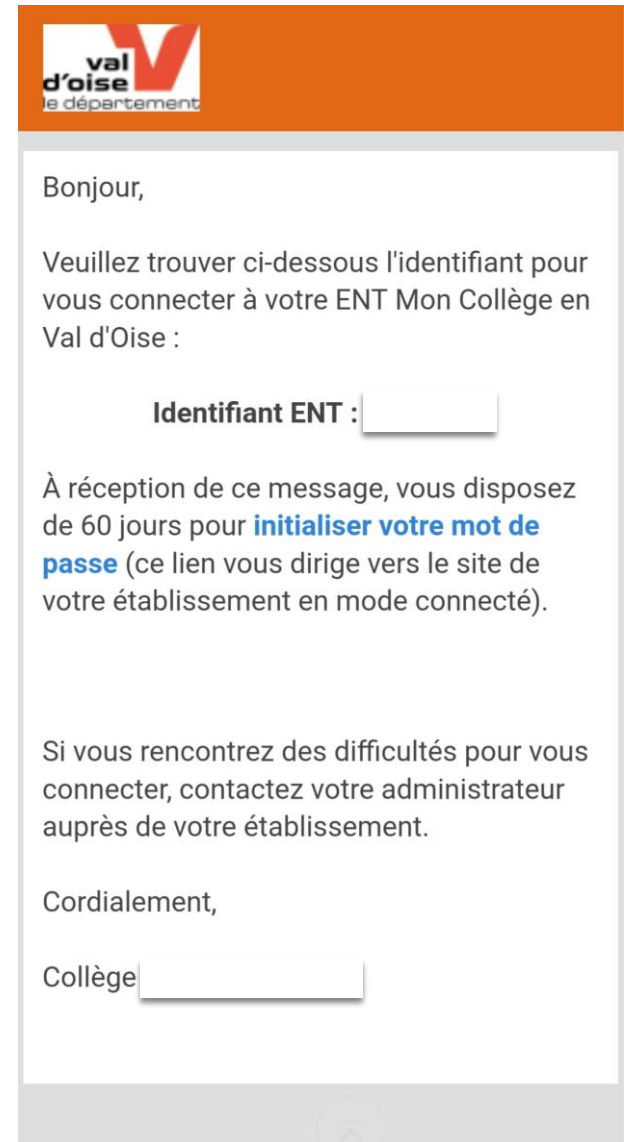
- Former la communauté éducative aux différents services de l'ENT.
- S'appropriier les outils de l'ENT.
- Développer des usages pédagogiques.
- Partager et utiliser des ressources numériques.
- Encourager le travail en groupe.

# PRISE EN MAIN DE L'ENT & DE SES MODULES



✦ Pour les enseignants :  
*Réception d'un mail sur l'adresse de messagerie académique*

✦ Le reste de la communauté éducative :  
*Distribution des comptes par l'établissement au début de l'année scolaire*



val d'oise le département

Bonjour,

Veuillez trouver ci-dessous l'identifiant pour vous connecter à votre ENT Mon Collège en Val d'Oise :

Identifiant ENT :

À réception de ce message, vous disposez de 60 jours pour **initialiser votre mot de passe** (ce lien vous dirige vers le site de votre établissement en mode connecté).

Si vous rencontrez des difficultés pour vous connecter, contactez votre administrateur auprès de votre établissement.

Cordialement,

Collège

Se rendre sur le site :

<https://www.moncollege.valdoise.fr/>

**Bienvenue sur le site des collèges du département**  
moncollege.valdoise.fr

MENU

Se connecter

DÉCOLLAGE PRÉVU LE 26 AOÛT

ACCÉDEZ À VOTRE NOUVEAU PORTAIL  
**MONCOLLEGE.VALDOISE.FR**

BONNE RENTRÉE À TOUS !

**PORTAIL EN CONSTRUCTION**

Le portail moncollege.valdoise.fr est en construction  
ouverture prévue le 26/08  
Nous vous souhaitons un bel été

Accès direct

Votre nouvel ENT

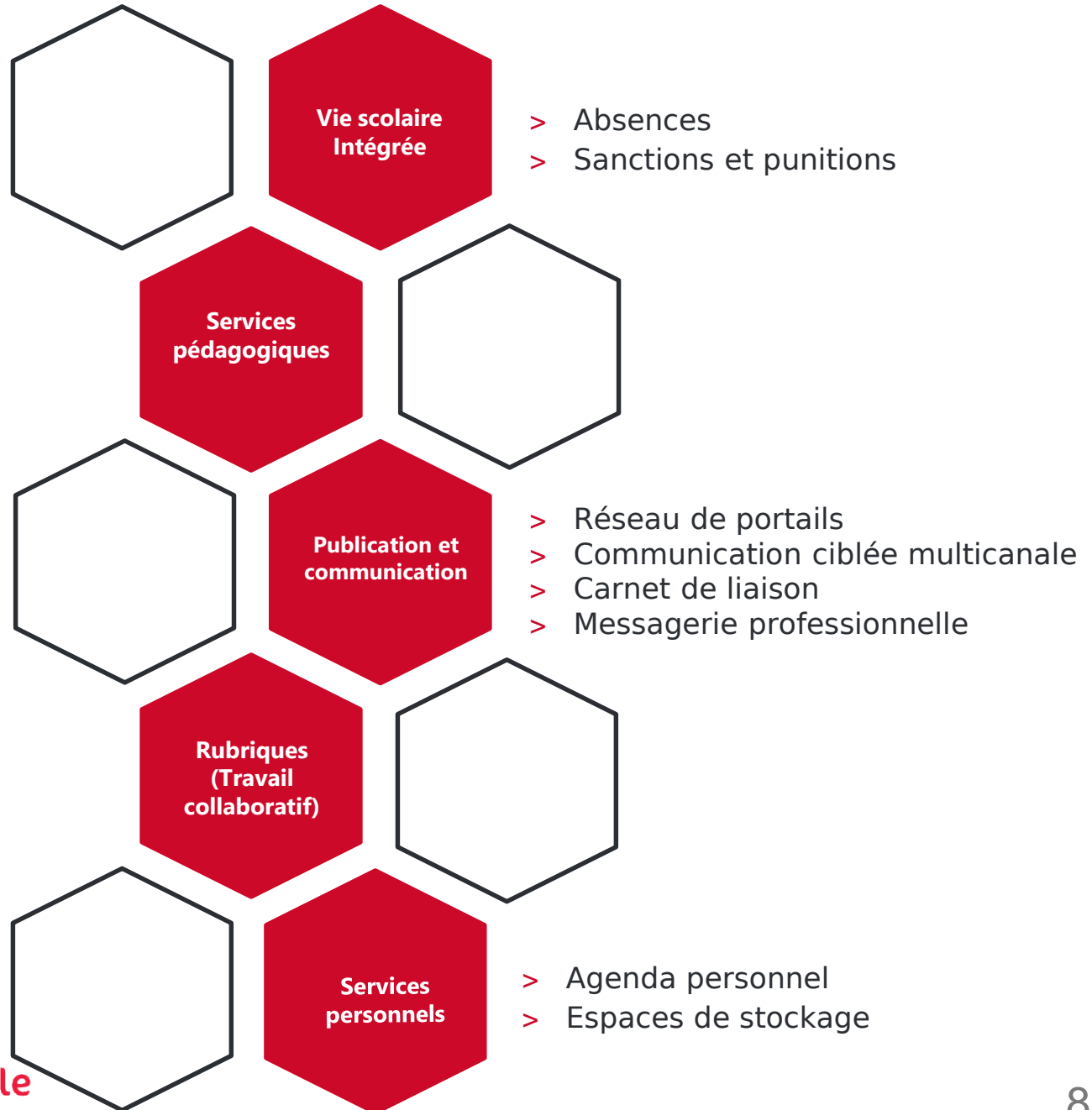
Fil twitter du Département

Tweets



# QUE FAIRE AVEC L'ENT ?

- > Cahier de textes
- > Classeur pédagogique
- > Évaluations par compétences



- > Blog
- > Agendas partagés
- > Dossiers partagés
- > Forum - chat
- > Pad





Formation 32 Mes portails  

**MENU**

Luz ROCHET  

- Accueil
- Messagerie
- Cahier de textes
- 16 20 Évaluations
- Absences
- Rubriques
- Bureautique en ligne
- Carnet de liaison

ÉTABLISSEMENT +

SERVICES ÉTABLISSEMENT +

SERVICES PERSONNELS +

SCOLARITÉ +

PUBLICATION +

ESPACE DES CLASSES +

RACCOURCIS +

### Séances du jour

[Consulter les séances](#)

Aucune séance.

### Derniers messages

[Accéder à la messagerie](#)

Vous n'avez pas de nouveau message.


### Prochain évènement

[Accéder à l'agenda](#)

Votre agenda personnel ne contient aucun évènement à venir.

[Actualités](#) [Agenda](#) [Blogs & Forums](#) [RSS](#)

#### Formation 32

 **28 juin 2019** - bvn,bvnb [En savoir plus](#)

## Les fonctionnalités disponibles

:

- ✦ L'appel
- ✦ EDT
- ✦ Dernières actualités de l'établissement
- ✦ Communiquer (mails)



# APPLICATION MOBILE

**Emploi du temps**

Mis à jour il y a 12 minutes

	jeu. 17 janv.	ven. 18 janv.	lun. 21 janv.	mar. 22 janv.
09:00	MATHÉMATIQUES			
10:00	Salle P02 - 3ème B			
10:15	HISTOIRE ET GEOGRAPHIE			
11:15	Salle P01 - 3ème B			
13:30	FRANÇAIS			
14:30	Salle P01 - 3ème B			
13:30	FRANÇAIS			
14:30	Salle P02 - 3ème B			
15:00	ANGLAIS			
16:00	Salle P02 - 3ème B-Gr1			

**Messagerie**

Mis à jour il y a quelques secondes

**Bienvenue dans la Messagerie**

Participant : ABALONE Ulrick

**Messagerie ENT** 17 déc.

**Bienvenue dans le service de messagerie interne à l'Environnement Numérique de Travail (E.N.T.)**

Vous disposez désormais d'une messagerie privée et sécurisée ; communiquer au sein de votre ENT devient simple et rapide.

- Utilisez une messagerie qui vous assure confidentialité et sécurité

Etablie sur des principes **collaboratifs**, la messagerie interne de l'ENT met en avant le principe de discussions à plusieurs au sein desquelles **tous les destinataires participent librement**. En quelques clics, la création d'une discussion vous permet d'initier des travaux en groupe, de lancer des échanges sur un sujet d'actualité, de solliciter une équipe pour répondre à un questionnaire ou encore définir un créneau de réunion entre collègues. Bien sûr, si vous choisissez un seul destinataire, la discussion devient privée entre vous et votre interlocuteur.

En cas d'abus, tout participant à l'échange peut le signaler d'un simple clic, une procédure de **modération** se mettant alors automatiquement en place, garantissant ainsi la qualité des échanges et le respect des utilisateurs.

- Sélectionnez vos interlocuteurs simplement et rapidement

Supprimer Répondre

**Dernières notes**

Mis à jour il y a 12 minutes

11,5 / 20	Mardi 29 Juillet	<b>ESPAGNOL LV2</b>	Moyenne classe : 12 / 20
- / 20	Vendredi 25 Juillet	<b>MATHÉMATIQUES</b>	Moyenne classe : 12,1 / 20
7,5 / 10	Mercredi 16 Juillet	<b>ANGLAIS LV1 (Oral)</b>	Moyenne classe : 4,6 / 10
11,5 / 20	Lundi 7 Juillet	<b>ED.CIVIQ.JURIDIQ.SOC</b> Facultatif	Moyenne classe : 13,4 / 20
- / 10	Jeudi 3 Juillet	<b>FRANCAIS</b>	Moyenne classe : 4,6 / 10

# Pensez à activer l'accès mobile !



## Préférences

Résumé Mes préférences **Application mobile**



### Activez votre accès mobile en 3 étapes

1. Téléchargez l'application **Mon Collège Val-d'Oise** sur Google Play ou l'App Store
2. Revenez sur cette page et cliquez sur «Activer mon accès»
3. Entrez l'identifiant et le code d'activation générés dans l'application

Activer mon accès

## Pensez à activer l'accès mobile !



### Préférences

Résumé Mes préférences **Application mobile**

#### Accès mobile actif

Saisissez votre identifiant mobile et votre code d'activation dans l'application mobile.

#### Votre nouvel accès à l'application mobile est actif



Identifiant : rene.rivet  
Code d'activation : PRFZJSBTWS

Vous avez 5 minutes pour utiliser ce code (expire à 11:36).

[Générer un nouveau code d'activation](#)

[Désactiver mon accès](#)

# OÙ TROUVER DE L'AIDE



# OÙ TROUVER DE L'AIDE ?



- Fiches pratiques disponibles sur le site de la DANE :  
<http://acver.fr/kosmos>
- Directement sur l'ENT (point d'interrogation en haut à droite)

- Directement sur l'ENT

Formation 32

Mes portails ?

Actualités Agenda Blogs & Forums RSS

Formation 32

28 juin 2019 - bvn,bvnb [En savoir plus](#)

Séances du jour [Consulter les séances](#)

Aucune séance.

Derniers messages [Accéder à la messagerie](#)

Vous n'avez pas de nouveau message.

Prochain évènement [Accéder à l'agenda](#)

Votre agenda personnel ne contient aucun évènement à venir.



# OÙ TROUVER DE L'AIDE ?

Choisir :



# OÙ TROUVER DE L'AIDE ?

Sélectionner la rubrique dans laquelle vous souhaitez trouver de l'aide :

**La Kommunauté** ENSEIGNANT

Accueil Skolengo Espace Numérique 2D Tutoriels Webinaires Formations

Accueil +

Préférences +

Messagerie +

Cahier de textes +

Évaluations +

Absences +

Rubriques

Etablissement

Services personnels +

Pédagogie +

Vie scolaire / Scolarité +

Espace Numérique 2D

## Bienvenue sur l'aide en ligne de l'espace numérique des collèges et lycées

Parcourez la Kommunauté selon votre profil

Cliquez sur le profil qui vous intéresse pour consulter les contenus adaptés à votre utilisation de l'ENT.

- Personnels de direction /
- CPE / Personnels de
- Enseignants / Documentalistes
- Responsables légaux
- Élèves

Visionner la vidéo souhaitée :



## Découvrir le cahier de textes de l'élève

21 NOVEMBRE 2017

Ce tutoriel de 1'53 min principalement destiné aux élèves et à leurs parents a pour but de faire découvrir les principales fonctionnalités du cahier de textes de l'ENT.



## Découvrir le cahier de textes de l'enseignant

21 NOVEMBRE 2017

Ce tutoriel de 1'52 min principalement destiné aux enseignants a pour but de faire découvrir les principales fonctionnalités du cahier de textes de l'ENT.

# UTILISER LES SERVICE DE L'ENT

Moncollège.Valdoise  
(Skolengo)



.... 2019

## MERCI DE VOTRE ATTENTION

*Formateur :*

[christian.dickele@ac-versailles.fr](mailto:christian.dickele@ac-versailles.fr)