



Planète Bois Joli

0.10€

SARCELLES

N°1

Sommaire

Page 2 :
Musique : la batucada

Page 3 :
Critique d'un livre
Sortie à la ferme

Pages 4 et 5 :
Planète Sport

Pages 6 et 7 :
Planète Jeux
Course contre la faim

Page 8 :
Recette
horoscope

Comité de rédaction

Andréa Yalap
Céline Diril
Léna Baéna
Mahmoud Mellouk
Allen Romuald Colpart
Demba Kanoute
M Chatelet

Bienvenue sur la Planète Bois Joli. Les élèves de l'école ont créé ce journal pour parler de leurs activités. C'est une planète ayant plusieurs planètes...

Découvrez vite notre univers !

Course contre la faim

Les classes de CM1/CM2 et CM2 récoltent une belle somme pour l'association « Action contre la faim » !

Mardi 21 mai, à 9h, nous sommes arrivés au Collège Victor Hugo pour courir pour le **Bangladesh**.

Nous avons attendu dans le hall puis un professeur nous a emmenés dans la classe 205. Nous avons assisté à un exposé des élèves du Club santé. L'exposé portait sur le petit déjeuner et les cinq sens. Ensuite ils nous ont donné une brique de jus (orange ou pomme) pour avoir des forces pour la course. Puis nous sommes sortis. Nos professeurs nous ont distribué à chacun un autocollant avec le logo «action contre la faim ». Un professeur du collège nous a présenté le parcours de la course en nous précisant les obstacles et dangers éventuels. **(Suite page 7)**

la classe de CM2



Le Bangladesh

Le Bangladesh est un pays qui se trouve en Asie. Les habitants y sont pauvres, ils vont pêcher car ils n'ont pas beaucoup à manger.

Il y a souvent des inondations, les rivières débordent et ils n'ont plus ni eau potable ni maisons. Les enfants vont peu à l'école, ils doivent travailler.



SORTIE à la ferme pour les CP et la Clis

Jeudi 16 mai, la CLIS et les classes de CP sont allées à la ferme de Génicourt.

Nous avons été accueillis par Dorothee et Elisabeth. Elles nous ont répartis dans deux groupes. Le premier groupe a travaillé sur les animaux de la ferme **(Suite page 3)**



KERMESSE

Samedi 22 juin 2013,

de 10h à 14h, il y aura la super kermesse à l'école Bois Joli.

Cette année, le gros lot de la tombola est la tablette tactile de vos rêves !

Il y aura aussi bien d'autres lots, des jeux... Venez tous, vous pourrez aussi y manger !

Planète musique

Interview de Fabrice Le Sellier

Le chef d'orchestre de notre Batucada

Quel âge as-tu et quel est le premier instrument auquel tu as joué ?

J'ai 47 ans et j'ai commencé par faire du solfège et j'ai pratiqué le piano pendant trois ans à partir de neuf ans.

Qu'est ce que la Batucada ?

La batucada est un genre de musique avec des percussions traditionnelles du Brésil.

A quel âge as-tu commencé à jouer dans une Batucada ?

J'avais à peu près 24 ans ...

Depuis quand fais-tu de la musique ?

Depuis tout petit.

Quel est ton instrument préféré ?

Ce sont les percussions. Je n'ai pas d'instrument préféré... ce sont les percussions en général qui m'intéressent.

Pourquoi as-tu voulu faire de la musique ?

Ce n'est pas moi qui ai voulu faire de la musique ; c'est la musique qui a bien voulu de moi.

Comment as-tu appris les percussions ?

Tout seul, je suis un autodidacte.

As-tu fait le carnaval de Rio ?

Non, je n'ai jamais fait le carnaval de Rio. En revanche, j'ai participé au carnaval de Bahia, une ville du Brésil.

Diriges-tu une Batucada ?

Tout à fait ! Je dirige une Batucada qui est d'ailleurs à Sarcelles, composée de musiciens adultes.

Comment s'appelle-t-elle ?

Elle s'appelle « Fabela bateria ».

Est-ce que ce sont tes parents qui t'ont transmis le goût de la musique ?

Pas du tout, ni mon père ni ma mère n'étaient musiciens.

Sinon qui ou quoi ?

Des rencontres... J'ai toujours bien aimé la musique.

Petit, j'étais toujours en train de chanter ou de faire des percussions sur tout et n'importe quoi.

Qu'aimes-tu dans la Batucada ?

Le rythme, la puissance, la joie de vivre que cela transmet. Finalement, le fait que tout le monde puisse jouer dans une Batucada, peu importe son niveau.

On peut s'adapter facilement à cette musique dont l'instrument demande moins de technique. J'aime la musique brésilienne en général.

La classe de CM2



SAMEDI 29 JUIN

A 10H30



BATUCADA

**PAR LES CLASSES DE
CPB CE1 CE2 CM1 ET CM2**

**Déambulation autour de l'école Bois Joli
accompagnée des musiciens de FABELA
BATERIA**

La classe de CM2


Construis ton tambourin

La fiche technique du tambourin

- 1 Prendre un gros rouleau de carton.
- 2 Mettre du scotch sur le carton pour aider au découpage.
- 3 Couper le tube avec une scie
- 4 Planter des vis sur le bas du tube.
- 5 Prendre une bâche et découper un disque de 6 cm de plus que le diamètre du rouleau.
- 6 Grâce à un pistolet à colle, on fixe un cercle de fil électrique pour que ce soit plus solide.
- 7 Faire des trous dans la bâche pour enfileur du fil résistant.
- 8 Tendre le fil sur les vis pour que la bâche soit bien tendue et résonne.



La classe de CE2/CM1



Lisez-le, il est à la bibliothèque.

Imagine que tu croises un inconnu qui te propose de faire tes devoirs à ta place.

Tu acceptes avec joie.

Mais... le lendemain, les problèmes commencent.

Découvre les aventures de

PAUL

dans

"LE COUPEUR DE MOTS"

Concours de dessins pour la couverture:
dessin de Batoul élu meilleur dessin.

CRITIQUES DES CE1/CE2

- Magique ! Fantastique ! C'est trop bien ! Le coupeur de mots, c'est un arnaqueur !
- Extraordinaire ! Très bien, rien à dire. Ce livre est excellent. Il y a beaucoup d'action.
- Je n'ai pas aimé comment Paul parlait. Il mélange ses mots.
- Ce livre est fantastique. Il ya de l'action. J'aime ce livre, on apprend des mots nouveaux.
- J'ai aimé quand il a parlé avec un garçon qui n'a jamais été son copain.

La classe de CE1/CE2

La sortie à la ferme... suite...

Pendant que le deuxième groupe faisait la visite. Pour chaque animal, nous devons trouver ce qu'il mangeait, son lieu de vie, le nom du mâle, celui de la femelle et celui du petit. Dorothee nous a montré deux sortes d'œufs. Le premier était gros et dur, c'était l'œuf de l'oie et le petit était celui de la poule. La poule doit couvrir 21 jours pour qu'un poussin naisse.

Puis les deux groupes se sont rejoints pour déjeuner ensemble. L'après-midi, nous avons inversé et nous sommes donc allés visiter les animaux de la ferme. Nous sommes d'abord allés voir les poules et les lapins. On leur a donné à manger. Certains enfants ont jeté des graines dans le poulailler tandis que d'autres leur ont donné à manger dans la main.



Puis, nous sommes allés voir les lapins, qui ont mangé de la salade. Nous avons pu caresser le lapin noir qui s'appelait Réglisse mais pas Ben car il était trop sauvage. Puis nous avons vu des canards et des oies. Une oie avait pondu un œuf et le mâle était là pour la protéger.



Nous sommes ensuite partis voir les vaches. Il y avait un veau à qui Dorothee a donné un biberon de lait. Nous avons également vu des cochons. Le mâle s'appelait Raymond et la truie se nommait Maddy. Nous avons appris que lorsqu'ils se roulaient dans la boue, c'était pour protéger leur peau du soleil. Ensuite, nous avons vu un poney et des chevaux dans le pré. Le cheval s'appelait Horace et la jument Fleur. Nous leur avons aussi donné à manger dans la paume de la main. Il y avait du blé, du maïs et de l'orge. Nous avons aussi pu brosser le poney. Dans cette ferme, il y a avait aussi des moutons, une chèvre et un âne. Cette sortie nous a beaucoup plu et nous avons appris beaucoup de choses sur les animaux de la ferme.



La classe de CPb

Planète Sport

CM2, TOURNOI DE BOXE

très disputé...



Après avoir pratiqué un trimestre de boxe française (« la Savate »), la classe de CM2 a participé à un tournoi de boxe, le vendredi 29 mars.

Elle a rencontré les CM2 de l'école Jules Ferry de Sarcelles.

Les enfants des deux écoles ont tous combattu et certains ont aussi été juges. Les arbitres étaient les deux entraîneurs : Gérard et Ibrahim Konaté, le champion du monde de Savate.

Les matchs ont été serrés et disputés mais la classe de CM2 de l'école Bois joli a fini par remporter le tournoi (20 points à 17).



La classe de CM2

Comment joue-t-on au rugby ?

Au troisième trimestre, les CPb ont commencé le rugby.

Nous nous rendons au stade Nelson Mandela tous les lundis après-midis. Notre entraîneur s'appelle Rémi. Il fait partie de l'association de rugby de Sarcelles. **Le vendredi 21 juin**, nous allons participer à un tournoi où l'on va affronter d'autres classes de Sarcelles. Chaque séance commence par un échauffement. Nous faisons des petits jeux sur le placage ou sur la passation de la balle à un coéquipier. Cela nous permet d'apprendre les règles de ce sport. Au rugby, le ballon est ovale et ce sport se joue à la main.



Quand on fait une passe on doit lancer le ballon vers notre camp c'est-à-dire vers l'arrière. Pour empêcher son adversaire de marquer, il faut faire des placages. On doit attraper le joueur qui a la balle à la ceinture ou aux jambes et le faire tomber. Une fois à terre, le joueur doit lâcher la balle. **CPb**

TENNIS DE TABLE

73 élèves se sont affrontés

Le tournoi de tennis de table a commencé jeudi 16 mai à l'école. Le tournoi était ouvert à tous. Les joueurs se rencontraient dans un premier temps par niveau en élimination directe.

Ce sont les élèves de CM2 qui l'organisaient et qui arbitraient les matchs sous le préau pendant les récréations. En demi-finale il y avait Glenn contre Byron et Chawki contre Yannis.

Les joueurs jouaient très bien et Glenn et Chawki se sont qualifiés pour la finale.

Chawki a fait un super tournoi, c'est un élève de CE2 qui s'est qualifié pour le tableau CM1 puis CM2.

Vendredi 28 mai c'est Glenn qui a remporté le tournoi de tennis de table après deux manches très serrées.



1^{er} Glenn, 2^{ème} Chawki, 3^{ème} Byron

Jérémy est un très bon joueur de CE1, il a été récompensé car il a remporté le plus de matchs dans le tournoi.

La classe de CE2/CM1

Le but du jeu est de marquer des essais dans le camp de l'adversaire, en posant le ballon par terre. Il faut donc courir très vite et esquiver ses adversaires.

LA GYMNASTIQUE

Chaque lundi, nous prenons le car pour aller à la salle tumbling à 13h30. Dans le car, on met les ceintures et on ne doit pas manger. Quand nous arrivons, nous changeons de vêtements. L'animatrice s'appelle Nora et l'animateur Djamel.

Nous commençons par faire l'échauffement :

le chien (à quatre pattes),



le chat (sur les pieds et les mains),



le lapin (on saute à pieds joints comme un lapin),



la grenouille (on part accroupi et on saute haut en faisant un « I »),

l'araignée (on marche comme à quatre pattes avec le ventre au-dessus)



et l'éléphant (comme à quatre pattes mais avec les bras et les jambes tendus).



Ensuite on se sépare en quatre ateliers.

Nous avons déjà appris le saut en extension,



à marcher sur la poutre,



la roulade avant,



la roulade arrière,



à monter et à sauter des espaliers, à sauter sur les tremplins, à tourner autour de la barre fixe et à sauter de chaque côté du plinth.



Au début et à la fin de chaque exercice, nous faisons la présentation : il faut faire un « Y » avec notre corps

avec les bras tendus et les jambes serrées.



Après on se rhabille et on rentre à l'école en car.

Nos avis sur la gymnastique :

- J'aime bien faire les animaux.
- J'aime bien le saut en extension.
- J'aime faire la roulade.
- Tout est bien !
- J'ai eu peur de marcher sur la poutre !
- Je n'ai pas aimé tourner autour de la barre fixe.
- C'est fatigant la gym !
- Ça fait peur de tourner autour de la barre fixe !

CPa et CLIS

Le Concours de UNO

Le concours a commencé le mardi 21 mai 2013 le midi. Il y a eu 10 groupes. La demi-finale s'est jouée deux groupes. Dans le 1^{er} groupe il y avait Adrien, Rayanne et Bijimina. Dans le 2^{eme} groupe, il y avait Allen, Dylan et Jennifer.

Le gagnant du 1^{er} groupe est Bijimina et le gagnant du 2^e groupe, Allen.

La finale s'est donc jouée entre Bijimina et Allen.

Le gagnant a été Bijimina. Il a reçu un trophée fait par Linda.

La classe de CM1/CM2

Planète Jeux

Mots Mêlés

Trouveras-tu la phrase mystère après avoir retrouvé tous les mots de la liste ?

ANE LAPIN
BREBIS MOUTON
BOUC OIE
CANARD PAON
CHEVAL PINTADE
CHEVRE POULE
COCHON POUSSIN
COQ TRUIE
JARS VACHE
JUMENT VEAU

B	V	O	B	P	O	U	S	S	I	N
O	I	C	R	L	J	A	L	T	C	A
U	C	H	E	V	A	L	F	R	A	P
C	E	E	B	E	R	A	M	U	N	O
J	V	V	I	A	S	P	O	I	A	U
U	A	R	S	U	R	I	U	E	R	L
M	C	E	M	P	I	N	T	A	D	E
E	H	E	D	A	E	S	O	I	E	S
N	E	A	C	O	Q	A	N	E	B	L
T	O	N	S	N	C	O	C	H	O	N

La phrase mystère est :

Les classes de CPa et Clis

SUDOKU

8	7			1	4		
3			2	4			
							9
		1		6		9	4
9			3	7			8
2	8		4		6		
5							
			1	9			3
		4	5			2	7

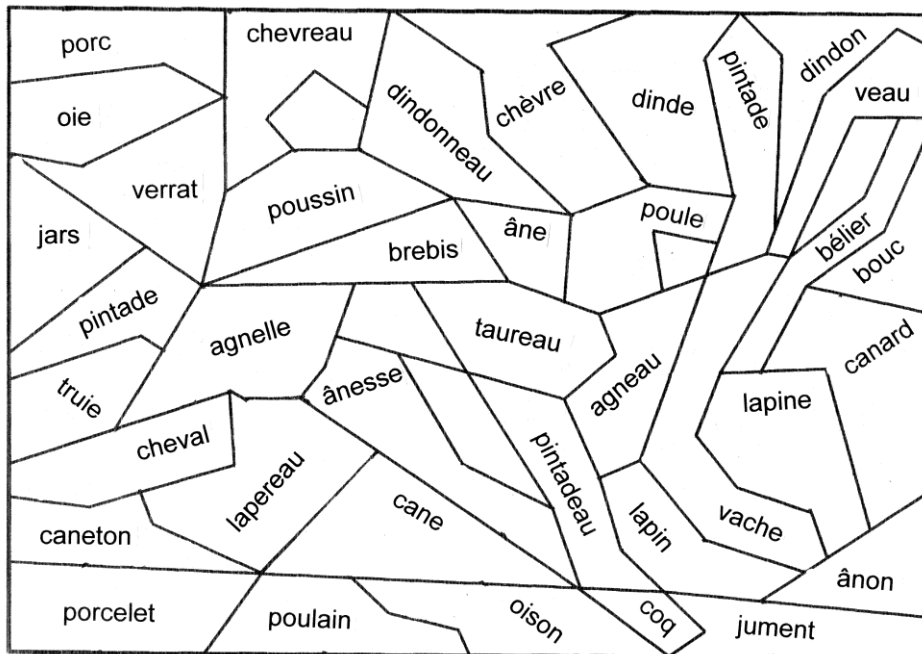
Devinettes:

- 1/ Qu'est ce qui est jaune et qui attend?
 - 2/ Qui a un chapeau mais qui n'a pas de tête et qui a un corps mais n'a ni bras ni jambes ?
 - 3/ Quel est le comble pour un ange?
 - 4/ Quel est le comble pour un coq ?
 - 5/ Je suis Tintin mais je ne suis pas Tintin. Qui suis-je ?
- Réponses page 8**

Coloriage Codé

Pour chaque dessin, trouve le nom du mâle, de la femelle et du petit puis colorie les cases correspondantes avec la couleur demandée.

Les classes de CPa et Clis



marron	bleu	vert	gris

Mots mêlés

ESPAGNE	PORTUGAL	CHINE
IRLANDE	RUSSIE	JAPON
FRANCE	NORVÈGE	TURQUIE
FINLANDE	GRÈCE	INDE
GUINÉE	MADAGASCAR	ISLANDE

E	Z	T	M	R	W	O	G	R	E	C	E	F
S	S	J	A	P	O	N	B	U	P	L	J	R
F	Y	P	D	U	F	P	P	V	I	S	P	A
I	R	L	A	N	D	E	O	W	S	N	Y	N
N	E	I	G	G	Q	T	R	Y	L	O	E	C
L	I	M	A	O	N	M	T	R	A	R	P	E
A	U	O	S	B	S	E	U	H	N	V	U	D
N	Q	K	C	V	T	S	G	F	D	E	K	O
D	R	G	A	X	S	L	A	X	E	G	A	I
E	U	H	R	I	A	N	L	Y	A	E	O	M
P	T	J	E	C	H	I	N	E	I	N	D	E

Un animal « ZARBI » : L'AXOLOTL

Il fait partie de la famille des salamandres, ces sortes de grosses grenouilles allongées à peau gluante, souvent aussi à l'aise dans l'eau que sur la terre. Sauf...que le petit axolotl est resté coincé au stade têtard ! Il a des plumeaux rouges pour respirer sous l'eau. Un axolotl s'est transformé en salamandre grâce aux hormones que lui ont injectées les scientifiques.

Course contre la faim (la suite)

Il y avait deux départs pour éviter les bousculades. Nous nous sommes échauffés en dansant avant de nous placer derrière la barrière de départ.

Pendant la course, à chaque tour, nous devions aller voir nos professeurs pour qu'ils cochent une case par tour effectué.

Nous pouvions boire et manger des barres de céréales également.

A la fin de la course, nous nous sommes reposés sur des bancs. Nous avons ensuite salué les professeurs et nous sommes repartis à l'école.

Arrivés dans la classe, nous avons compté le nombre de tours effectués par chaque élève. Puis nous avons calculé combien de kilomètres nous avons courus (deux tours = 1 kilomètre).


Enfin, nous avons multiplié les kilomètres par la promesse de don pour trouver ce que nous devions récolter auprès des donateurs.

653€ au profit d'Action contre la faim ont été récoltés !

Défis-maths

Les CM2 de l'école Bois Joli sont allés au collège Victor Hugo, ils ont ainsi pu faire le défi-maths. Il fallait résoudre des problèmes en équipe avec un élève de 6^e. Les maîtres de plusieurs écoles sont venus comme : M Patry , M Monto, Mme Pavia et Melle Thoraval. Les enseignants du collège sont Mme Pion et Mlle Rossi. Un élève de l'école Émile Zola est arrivé 1^{er} et un élève de l'école Bois joli est arrivé 2^{ème} : Jessy Etienne. La classe de CM1/CM2

CARTE D'IDENTITE



Nom savant : Ambystoma tigrinum.

Adresse : Il vit dans les lacs de Xochimilco au Mexique et en Amérique centrale.

Taille : De 10 cm à 20 cm.

Menu : Plancton, vers, larves d'insectes, petits crustacés.

La classe de CM1/CM2

La classe de CM1/CM2 a sélectionné un jeu vidéo et un film pour vous !

Jeux vidéo : Skylanders

Skylanders est un jeu d'aventures et de combats où tu incarnes une figurine qui va sauver le monde des Skylanders. Il est sorti en 2011 sur Wii.

Il existe 8 types de monstres. Il y a : Magie, Terre, Eau, Feu, Tech, Mort-Vivant, Air, Vie.

La particularité de ce jeu est que tu peux poser des figurines sur un socle qui apparaissent à l'écran pour se battre.

Film : Epic


Epic est un film d'aventure créé par les créateurs de Rio et de L'Age de glace.

Dans le film, le monde est plongé dans une bataille entre les forces du Bien (protectrices de la nature) et les forces du Mal qui veulent s'emparer du monde .

Une jeune fille se retrouve dans un monde secret. Elle doit faire équipe avec des personnages fantaisistes pour sauver le monde.

Planète des cuistots

Le moelleux au chocolat



Les ingrédients :

- 4 œufs
- 125 g de beurre
- Une tablette de chocolat noir (200g)
- 125 g de sucre en poudre
- 50 g de farine
- 2 CS de lait

Pour la décoration : Vous pouvez ajouter du sucre glace ou un nappage au chocolat et des vermicelles.

La préparation :

1. Casser la tablette en petits morceaux.
2. Ajouter le beurre en morceaux dans le chocolat avec le lait.
3. Faire fondre 30 secondes au micro-ondes.
4. Séparer les blancs des jaunes d'œuf.
5. Mettre le sucre dans les jaunes et mélanger.
6. Ajouter la farine et mélanger.
7. Mettre le chocolat fondu dans les jaunes et bien mélanger.
8. Faire monter les blancs en neige.
9. Mettre les blancs en neige dans le chocolat avec une spatule en bois.
10. Beurrer le moule et y verser la préparation.
11. Laisser cuire au four pendant 20 min à 220°.



La classe de CE1

Bonne dégustation !!



HOROSCOPE des écoliers

♄ Gémeau (élèves nés du 21 mai au 20 juin)

Ne dis pas de gros-mots, sinon tu iras au bureau.

♋ Cancer (élèves né du 21 juin au 20 juillet)

Tu seras sage, travailleras bien et ne seras pas privé de dessert.

♌ Lion (élèves né du 21 juillet au 20 août)

Ne rugis pas en classe si tu ne veux pas être puni ! Attention à la conjugaison.

♍ Vierge (élèves nés du 21 août au 20 septembre)

Ne rends pas de feuille blanche à ta dictée.

♎ Balance (élèves nés du 21 septembre au 20 octobre)

Tu auras de la chance et auras deux mois de vacances.

♏ Scorpion (élèves nés du 21 octobre au 20 novembre)

Révisé ta leçon sur les fractions si tu ne veux pas rater ton évaluation.

La classe de CE2/CM1

♐ Sagittaire (élèves nés du 21 novembre au 20 décembre)

Tu seras fort en vocabulaire et en grammaire mais attention à ne pas laisser traîner tes affaires.

♑ Capricorne (élèves nés du 21 décembre au 20 janvier)

Sors une feuille et copie dix fois la définition du mot licorne.

♒ Verseau (élèves nés du 21 janvier au 20 février)

Ne verse pas de l'eau sur le tableau, c'est pas rigolo.

♓ Poisson (élèves nés du 21 février au 20 mars)

Tu réviseras tes leçons pour ne pas avoir de mot dans le cahier de liaison.

♈ Bélier (élèves nés du 21 mars au 20 avril)

Tu seras de bonne humeur et seras bien à l'heure !

Tu vas chanter, danser et bien travailler.

♉ Taureau (élèves nés du 21 avril au 20 mai)

Ne fonce pas trop !
0+0 n'est pas égal à la tête de Zorro.

Un monument : le One World Trade Center

Il y a quelques semaines, une nouvelle tour a été construite. Elle s'appelle One World Trade Center. Il y a 12 ans, les tours jumelles ont été détruites par des attentats. Alors les habitants ont décidé d'en construire une nouvelle pour les remplacer. La tour One World Trade Center qui se trouve à Manhattan (New York, États-Unis) mesure 541,32 m. Elle a coûté 3 milliards de dollars (un peu plus de 2,5 milliards d'euros). La tour a 108 étages et 77 ascenseurs.



Réponses des devinettes

- 1/ Jonathan
- 2/ Un champignon
- 3/ D'être dans les nuages
- 4/ D'avoir la chair de poule
- 5/ Milou (Il suit Tintin mais il n'est pas Tintin.)