

Un drôle de masque qui rappelle les formes des masques africains et le graphisme de nos grands artistes modernes et contemporains, en piste les Picasso !

Une manière ludique de créer et de jouer. Les enfants imagineront des montages minimalistes ou géants et pourront aussi faire des jeux de rôles. A vos masques !

ÂGE

À partir de 6 ans

DURÉE


45 mn

MATÉRIEL

impressions de nos pdfs sur des feuilles de papier ou des feuilles cartonnées ;
carton de récupération (genre carton de boîtes de céréales) ;
colle universelle ;
feutres de couleur ;
ciseaux ;
ruban.


MON ATELIER A LA MAISON

Les masques d'artistes




1

Commencez par imprimer les Pdfs de nos modèles sur du papier ou du papier cartonné.



2

Découper le masque. Reproduire la même forme sur un carton récupéré et les coller ensemble pour rendre le masque plus rigide.



3

Peindre, colorier les formes des yeux, nez, bouche avec des feutres, des crayons de couleur ou des craies.



4

Percer avec un perforateur les deux côtés pour passer un ruban ou demander à un adulte de le faire avec un ciseaux pour percer deux trous sur les côtés.





