
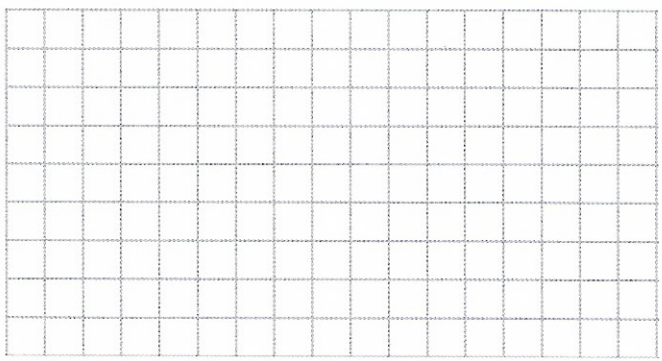




IDENTIFIER DES POLYGONES

① Trace un polygone et un non polygone.



Ma figure est un polygone car

Ma figure n'est pas un polygone car

② Colorie les polygones selon le code couleur.

bleu

triangle

rouge

quadrilatère

vert

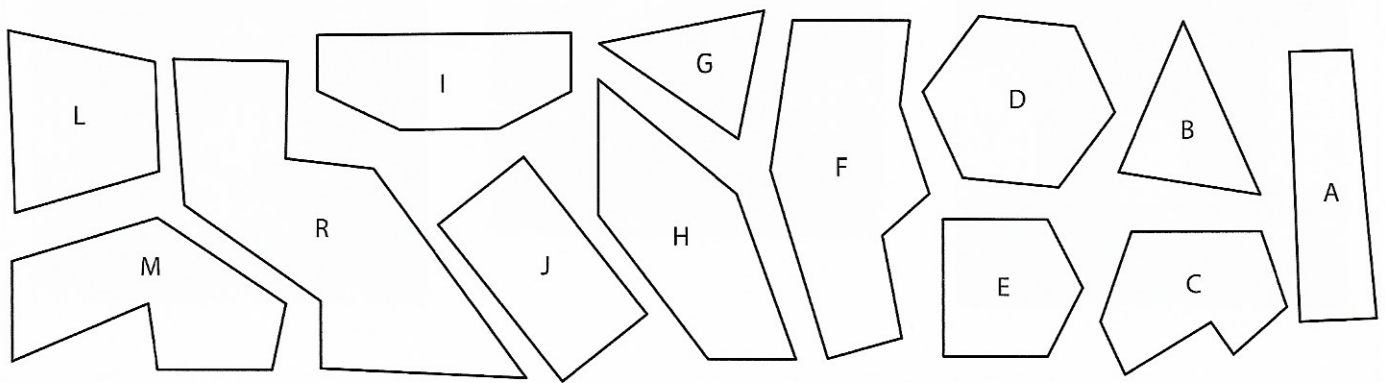
pentagone

violet

hexagone

jaune

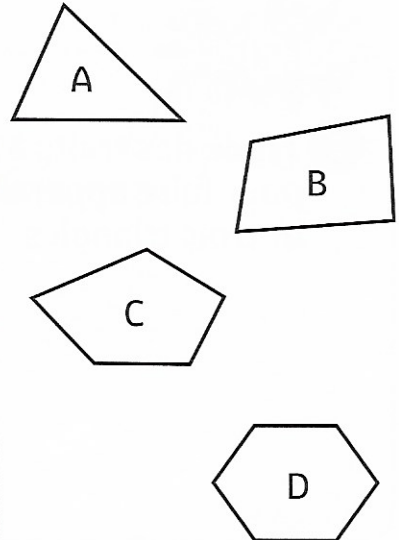
autre



DÉCRIRE UN POLYGONE

③ Complète le tableau.

Figures	Nombre de côtés	Nombre de sommets	Nom du polygone



CONSTRUIRE DES POLYGONES


④ Trace quatre polygones en suivant les indications.

bleu triangle

vert quadrilatère




rouge pentagone

violet hexagone



LES MATHS DANS LA VIE

⑤ Observe ces trois photos. À quelles figures te font-elles penser ?



DÉFI

⑥ Trace des traits à la règle dans cet hexagone pour faire apparaître un quadrilatère et trois triangles.

