


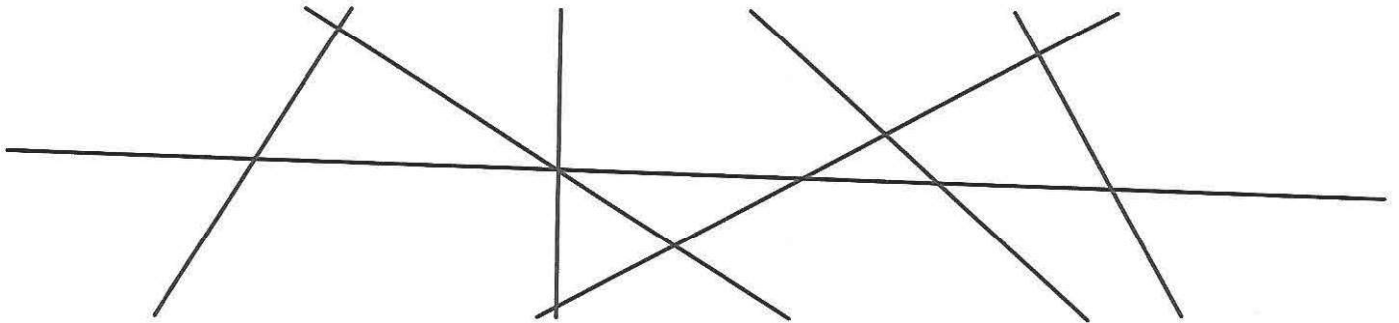
IDENTIFIER DES ANGLES

① Colorie en bleu les angles intérieurs de ces figures. Indique le nombre d'angles.

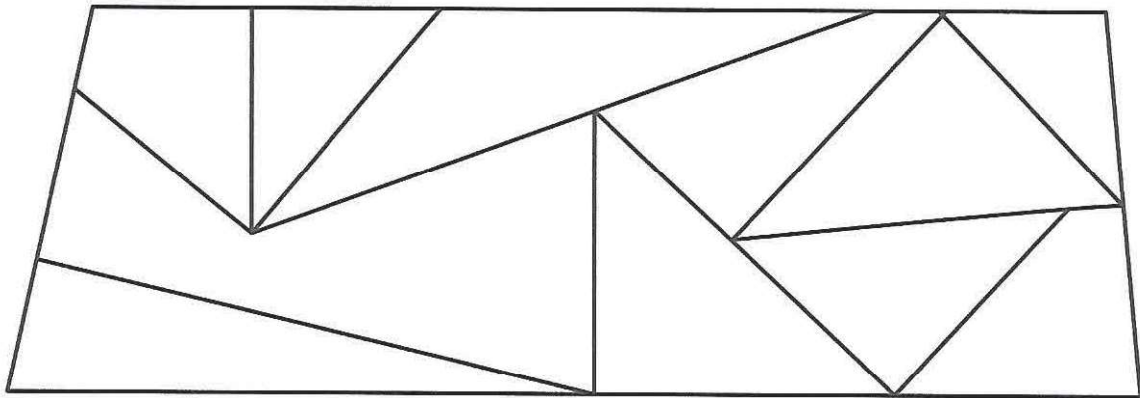


REPÉRER DES ANGLES DROITS

② À l'aide de ton équerre, trouve les droites qui se croisent en faisant un angle droit. Marque ces angles en rouge.



③ À l'aide de ton équerre, repère dans cette figure les angles droits et marque-les en rouge.



TRACER DES ANGLES DROITS

④ À l'aide de ton équerre, trace un angle droit sur chaque point.

