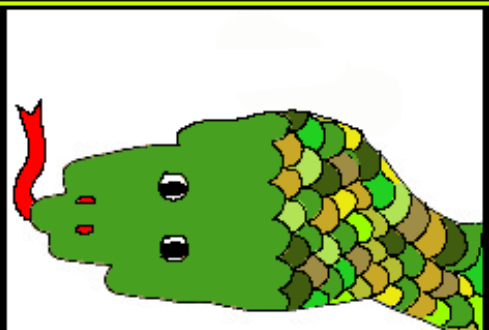


Consigne : Dessine un animal à partir du contour de ta main. Tu peux reproduire l'un des modèles proposés. Tu peux aussi, si tu as beaucoup d'imagination, inventer un autre animal.

Exemples de réalisation



Arts Visuels : Les animains


Objectifs

- Réaliser des ombres chinoises (en amont de la séance) ;
- Dessiner un animal à partir du contour de la main.

Matériel

- 1 feuille A4 120 g ;
- 1 crayon HB ;
- 1 boîte de feutres pointe moyenne.

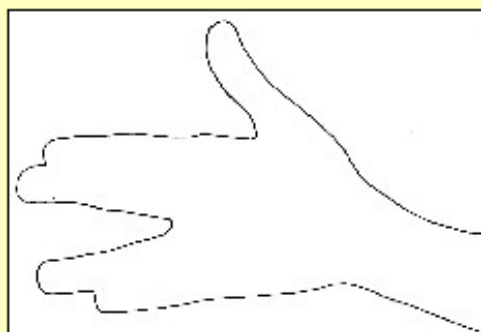
Réalisation



1. Tracer au crayon HB le contour de la main "serrée" avec le pouce levé.



2. Imaginer un animal et colorier la main au feutre pointe moyenne.



1. Tracer au crayon HB le contour de la main avec les doigts écartés deux à deux et le pouce levé.



2. Imaginer un animal et colorier la main au feutre pointe moyenne.