


Langage oral

★A partir du dessin animé « Trotro sait faire tout seul »

<https://www.youtube.com/watch?v=PxN8KfnkXUA>



Jour ❶ Visionnage du dessin animé avec votre enfant :

- Que fait Trotro ? (il prépare un gâteau)
- Qui est avec Trotro ? (son papa puis sa maman)
- Où est Trotro ? (dans la cuisine)
- Pourquoi Trotro fait-il un gâteau ? (pour la fête des mères)

Jour ❷ Revisionnage du dessin animé avec votre enfant

- Nommer les ingrédients dont Trotro a besoin pour faire son gâteau (sucre, farine, œufs, yaourt, huile)
- Peut-on trouver ces ingrédients dans la maison ? A quel endroit ?



Jour ❸

- Décrire les images, essayer de les remettre dans l'ordre (3 ou 4 images)

<https://micetf.fr/images-sequentielles/>

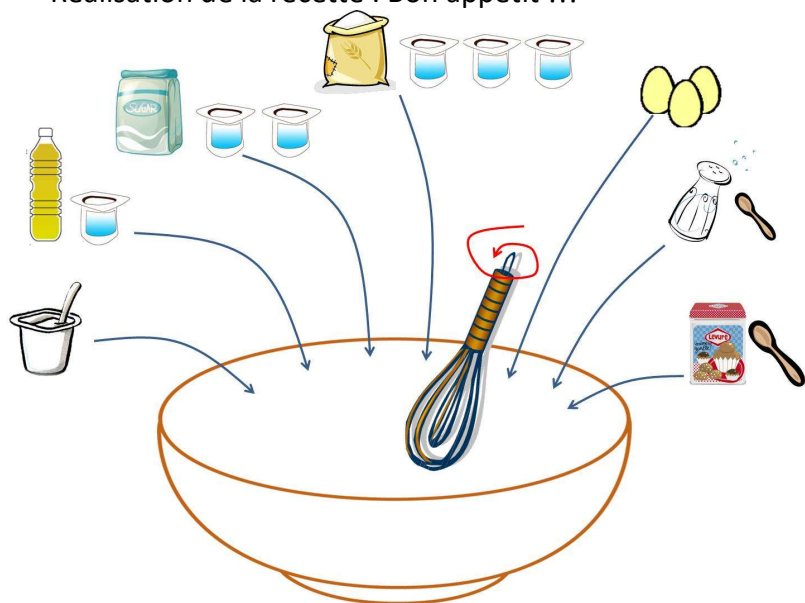
Vous pouvez importer toutes les images sur ce lien en suivant les indications et laisser votre enfant replacer les images dans l'ordre.

- Raconter l'histoire à partir des images



Jour ❹

- Lecture de la recette : nommer les ingrédients, les ustensiles.
- Réalisation de la recette : Bon appétit !!!



Recette du gâteau au yaourt