

La cuisine aux crayons




Pour réussir tes recettes, il te faut :


- Une feuille blanche
- Des feutres et des couleurs
- Un objet rond
- Et les bons ingrédients :




Un exemple avec la recette Spaghetti TUTTI COLORI




Etape 1 : tracer l'assiette



Etape 2 : suivre la recette et tracer ce qui est demandé



Etape 3 : dessine les couverts (si tu le peux)



Et voilà !!! Bon appétit !

Etape 4 : Pour aller plus loin...

Il est possible de réaliser « une nappe » sur une autre feuille blanche avec un collage, un quadrillage, une peinture... libre à toi d'être créatif !

Ensuite, découpe ton assiette et colle sur ta nappe.

