

Ma toque de chef cuisinier

Voici l'exemple dont je me suis inspirée :

<https://www.youtube.com/watch?v=vK5Wg8v6keg>


Il faut :

- 3 feuilles blanches format A4 (format classique)
ou 2 feuilles blanches et 1 feuille de couleur.
- 1 tube de colle
- 1 feutre
- 1 règle
- 1 paire de ciseaux
- fil/ ficelle...


1- Sur 2 feuilles blanches :
Tracer des traits verticaux
Utiliser la largeur de la règle pour
espacer les traits.




2- Découpe les bandes de
papier :



3- Colle le haut de chaque bande de papier en le ramenant sur la bande :



4- Découpe la 3^{ème} feuille de
papier en deux :



5- Colle en semble ces 2
bandes pour en faire une
grande :



6- Colle :



7- Enroule l'ensemble autour de ta tête pour prendre la mesure et colle :



8- Passe le fil à l'intérieur de chaque tube pour maintenir l'ensemble. Fais un nœud et voilà !

